

Manual d'identitat visual de l'Ajuntament de Molins de Rei

V.7- 2022

Adaptació nova signatura
visual (franja negra)

Maig 2022



Introducció

El Manual d'Imatge Visual respon a la necessitat d'assegurar la correcta aplicació dels elements de la identitat visual corporativa de l'Ajuntament de Molins de Rei. Es desenvolupa després d'un programa de disseny estudiat i planificat per professionals externs, per traduir la personalitat de l'Ajuntament de Molins de Rei, dotant-la d'una imatge visual pròpia i ben diferenciada.

El Manual configura el conjunt de normes que regulen l'ús i aplicació de la identitat en els elements comunicatius de l'organització. És el document en què es dissenyen les línies mestres de la imatge de la Institució, es defineixen les normes que s'han de seguir per imprimir el logotip en els diferents suports interns i externs i especialment aquells que es mostraran a la ciutadania.

El manual descriu els signes gràfics i elements comunicatius escollits per l'Ajuntament de Molins de Rei per mostrar la seva imatge així com totes les seves possibles variacions : forma , color , mida , etc . S'explica la seva forma, oportunitat i lloc d'utilització mitjançant la inclusió d'exemples gràfics . El manual d'identitat és per tant, un document normatiu que ha de guiar les actuacions de la institució en matèria d'identitat corporativa. Però, sobretot , és un manual de consulta a què s'ha d'acudir per conèixer les possibilitats gràfiques de la imatge visual de l'organització

Amb l'adequat ús dels elements d'aquest manual s'aconseguirà preservar la identitat visual de la Institució i augmentar el grau de record simbòlic de cadascun dels seus elements per part de la ciutadania de Molins de Rei.

Els casos especials o que ofereixin dubtes, caldrà consultar-ho amb el Departament de Comunicació de l'Ajuntament. L'ús adequat del logotip en totes les peces de comunicació és fonamental per crear una imatge forta i duradora.

El Manual d'Identitat Visual constitueix un instrument de consulta i treball per a totes aquelles persones responsables de la correcta utilització i aplicació dels diferents elements que componen la imatge visual de l'Ajuntament de Molins de Rei.

L'abast d'aquest Manual és en relació a tots aquells elements comunicatius elaborats per l'Ajuntament de Molins de Rei en base a actes, events ... organitzats per l'Ajuntament de Molins de Rei.

La responsabilitat de la correcta aplicació d'aquest Manual correspon al Departament de Comunicació de l'Ajuntament de Molins de Rei, el qual dissenyarà i elaborarà els productes comunicatius així com, si s'escau, encarregarà a proveïdors externs elements comunicatius singulars o d'especial interès.

Davant a elements comunicatiu no identificats en aquest manual serà el criteri del Departament de Comunicació el qual dictaminarà la seva aplicació.

Cal fer èmfasi que el Manual d'Imatge Visual de l'Ajuntament de Molins de Rei és una eina viva, que s'actualitza en funció de les noves necessitats comunicatives així com la revisió de les existents.

Presentem la nova adaptació de la signatura visual de l'Ajuntament de Molins de Rei, amb els seus criteris i pautes d'aplicació.


Per casos singulars o excepcionals, cal fer una consulta específica al Departament de Comunicació.

És l'element identificatiu dels productes editats per l'Ajuntament. Consta d'una franja, la que identifica els productes comunicatius que s'utilitzen com a suport de campanyes municipals: fulletons díptics, tríptic, flyers, cartells, posters, banderoles... Aquesta franja la denominem signatura municipal.

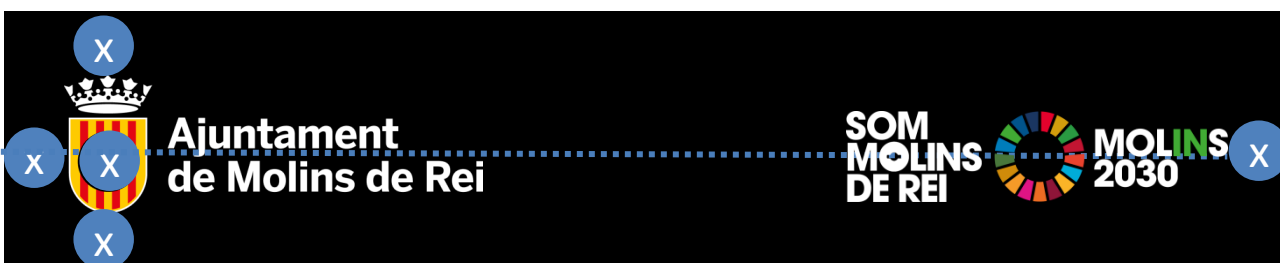
La franja es col·locarà a la part inferior del suport i tindrà la mida del 5, 10, 15 o 20 % de l'alçària total, segons convingui a l'escala del suport. Si la composició es del mateix color de la franja (negre) excepcionalment quan la creativitat sigui negra i no es pugui diferenciar la franja de signatura, s'utilitzarà un color alternatiu per tal de marcar la diferència de la franja.

Composició bàsica

La composició bàsica de la signatura de l'Ajuntament es compon del Logo de l'Ajuntament de Molins (alinat a l'esquerra) i el logo de Som Molins-Molins 2030 alinat a la dreta.



Marges de seguretat



Cohabitació amb altres logotips

La cohabitació d'altres logotips es basarà en l'ubicació d'aquests, es a dir, estaran alinats a la dreta, abans de logotip Som Molins-Molins 2030.

Es practicarà reducció equilibrada i proporcional en funció del nombre d'altres logotips



Restricció d'elements visuals en la signatura de l'Ajuntament

Quan sigui necessari incorporar més de dos elements gràfics en la franja de signatura (sense comptar el logo de l'Ajuntament i el logo Som Molins-Molins 2030 caldrà aplicar la textualització dels altres logotips que, a criteri, caldria incorporar.

Es a dir, només poden cohabitar quatre logotips gràfics en la franja de signatura.

Si es necessari incorporar més elements gràfics, aquests seran transformats en textualització:



**Ajuntament
de Molins de Rei**



**Diputació
Barcelona**



**SOM
MOLINS
DE REI**



*Amb la col·laboració: Amics de la Sardana, Fundació de l'Esplai,
Museu de les Muses, Centre Excursionista Mundial, Fundació Vida*

Restricció d'elements visuals en la signatura de l'Ajuntament

Quan sigui necessari incorporar més de dos elements gràfics en la franja de signatura (sense comptar el logo de l'Ajuntament i el logo Som Molins-Molins 2030 caldrà aplicar la textualització dels altres logotips que, a criteri, caldria incorporar.

Es a dir, només poden cohabitar quatre logotips gràfics en la franja de signatura.

Si es necessari incorporar més elements gràfics, aquests seran transformats en textualització:



**Ajuntament
de Molins de Rei**



**Diputació
Barcelona**



**SOM
MOLINS
DE REI**



*Amb la col·laboració: Amics de la Sardana, Fundació de l'Esplai,
Museu de les Muses, Centre Excursionista Mundial, Fundació Vida*

Espai creatiu



Ajuntament
de Molins de Rei


SOM
MOLINS
DE REI  MOLINS
2030

Aplicació del codi de comunicació en activitats DIRECTAMENT RELACIONADES amb els objectius de desenvolupament sostenibles (ODS)

Aquesta variant s'aplicarà única i exclusivament quan l'element comunicatiu estigui relacionat directament amb un ODS.


Aquest criteri ha de ser indicat per el servei que desenvolupa l'element comunicatiu o per el Departament de Comunicació

Els criteris del codi de comunicació serien els mateixos:



Aplicació del codi de comunicació en activitats DIRECTAMENT RELACIONADES amb els objectius de desenvolupament sostenibles (ODS)

La variació es manifesta en la incorporació del pictograma de l'ODS corresponent en la part superior esquerra de l'element comunicatiu



Marges de seguretat

