



**Ajuntament  
de Molins de Rei**

Consell de Seguiment  
de la Crisi Econòmica

---

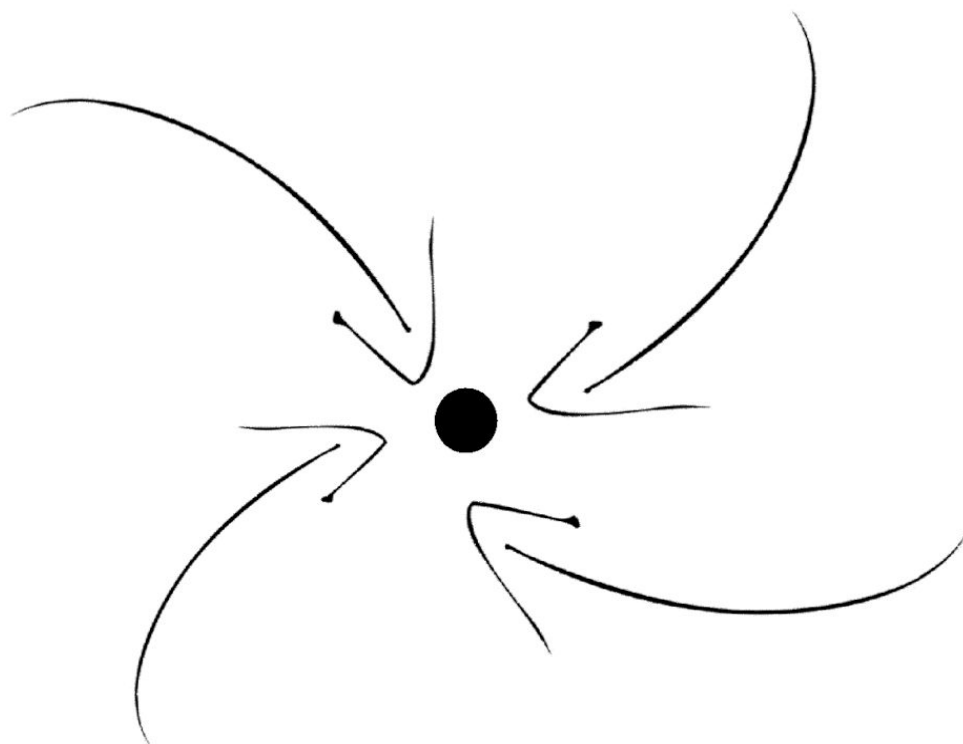
**CONTRA LA CRISI - ACORD PER LA COHESIÓ SOCIAL,  
L'OCUPACIÓ I LA REACTIVACIÓ ECONÒMICA  
A MOLINS DE REI 2012-2015**

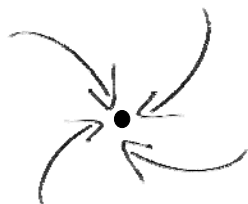
---

Actualització de l'Informe de diagnòstic presentat al  
Consell de Seguiment de la Crisi Econòmica a Molins de Rei  
el 15 d'octubre de 2012

Molins de Rei, 7 de juliol de 2014

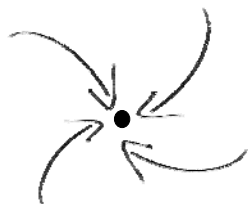
---





## Índex

1. Introducció.....	3
2. Diagnòstic social, ocupació i reactivació econòmica.....	4
2.1. Document de diagnòstic social.....	4
2.2. Document de diagnòstic d'ocupació i reactivació econòmica .....	26



## 1. Introducció

En el document presentat “Contra la Crisi - Acord per la Cohesió Social, l’Ocupació i la Reactivació Econòmica a Molins de Rei 2012-2015” dèiem que un bon diagnòstic ens havia de permetre definir estratègies i mesures més efectives, adaptades a la nostre realitat, establir prioritats per donar resposta a les necessitats dels nostres vilatans i vilatanes, pal·liar les greus conseqüències que aquesta crisi està significant per a moltes famílies, garantir millor els drets i serveis més necessaris en aquests moments i poder oferir als joves oportunitats reals de futur.

Des de que es va elaborar el document han passat més dos anys, en el transcurs d’aquest període s’han produït determinats canvis que considerem necessaris posar-los en coneixement dels membres del Consell.

Els objectius de l’actualització del diagnòstic són:

- poder afinar més en les actuacions que hem de dur a terme per minimitzar l’impacte de la crisi entre els molinencs i molinenques,
- replantejar algunes de les 66 actuacions aprovades en el seu moment,
- i, si s’escau, afegir-ne de noves.

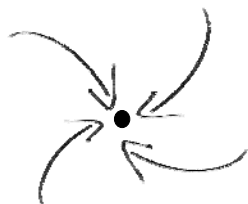
És bàsic que el Consell pugui disposar de manera continuada d’una anàlisi rigorós que ens permeti obtenir una visió global i transversal dels efectes de la crisi a la vila i, alhora, detallada. Aquest diagnòstic ens ajudarà a planificar amb criteri i actuar amb responsabilitat, es tracta de millorar les sinèrgies entre els diferents agents que formen part del Consell a partir de les dades que recull aquest document.

Cal recordar que l’elaboració del diagnòstic inicial de l’any 2012 es va dur a terme d’una manera participativa a partir dels treballs realitzats per l’equip social i l’equip d’ocupació i reactivació econòmica, debatuts en el plenari del Consell. Aquest fet ens ha portat a ser molt curosos en l’actualització donat que hem respectat l’estructura bàsica del document inicial.

El contingut d’aquest document té quatre apartats:

- Fortaleses i oportunitats de l’àmbit social
- Debilitats i amenaces de l’àmbit social
- Fortaleses i oportunitats de l’àmbit d’ocupació i reactivació econòmica.
- Debilitats i amenaces de l’àmbit d’ocupació i reactivació econòmica.

En totes aquelles fortaleses, oportunitats, debilitats i amenaces que teníem dades posteriors al 2012 hem afegit la informació al més actualitzada possible.



## 2. Diagnòstic Social, Ocupació i Reactivació Econòmica

### 2.1. Document de diagnòstic social

#### **SESSIÓ DIAGNÒSTIC EQUIP DE TREBALL SOCIAL**

(Molins de Rei, 7 de juny de 2012)

#### **FORTALESES I OPORTUNITATS**

1. Creixement de la població de forma progressiva, el que fa possible una detecció ràpida de les situacions de risc i permet donar respostes personalitzades.

**Puntuació: 10 molins**

#### **DADES 2012**

Els darrers 14 anys el creixement de la població de Molins de Rei ha estat de forma progressiva: 1998- 18.960 habitants; 2002- 21.197 habitants; 2006- 23.374 habitants; 2011- 24.572 habitants.

#### **DADES 2014**

Les dates es refereixen a xifres oficials aprovades per l'INE a 01.01.2013 i 01.01.2012

<b>Any</b>	<b>Homes</b>	<b>Dones</b>	<b>Total</b>
2013	12.096	12.782	<b>24.878</b>
2012	12.067	12.738	<b>24.805</b>
Dades 2014 (30/01)	12.373	12.942	<b>25.315</b>

Com podem observar segueix el creixement de la població de forma progressiva, dels 24.572 habitants el 2011 als 25.315 habitants a principis del 2014. Un augment de 743 habitants (un 3%).

2. Existència d'una cartera àmplia de prestacions socials (ajuts: d'aigua, IBI, escombraries, menjador...).

**Puntuació: 8 molins**

#### **DADES 2012**

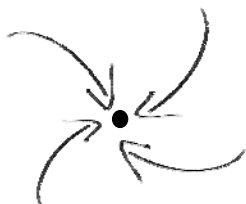
Nombre usuaris ajuts aigua, Ibi i escombraries 2011: 87

Nombre usuaris Passi Metropolità de Transports 2011: 94

Nombre ajudes Emergència social 2011: 706 ajudes

Nombre usuaris accés piscina persones amb discapacitats: 17

Nombre beneficiaris beques menjador Curs 2011-2012.: 182. Aquestes beques són complementàries de les beques concedides pel Consell Comarcal del Baix Llobregat (Departament d'Ensenyament Generalitat Catalunya).



### **Dades 2014 ( 26 de maig)**

Nombre usuaris ajuts aigua, i escombraries: 149  
Nombre usuaris Passi Metropolità de Transports: 52  
Nombre ajudes Emergència social : 533  
Nombre usuaris accés piscina persones amb discapacitats: 8  
Nombre beneficiaris beques menjador Curs 2013-2014: 178

Aquestes beques són complementàries de les beques concedides pel Consell Comarcal del Baix Llobregat (Departament d'Ensenyament Generalitat Catalunya)

Nombre beneficiaris ajut IBI famílies amb vulnerabilitat social- 2014: 76

Per comparar aquestes dades cal tenir en compte que en aquests 3 anys l'Ajuntament ha aprovat la creació de partides específiques per ajuts de subministraments energètics i ajuts IBI, per tant, els ajuts que anaven a la partida d'emergència social s'han diversificat en 3 partides.

### 3. Entitats amb una important capacitat de mobilització. **Puntuació: 6 molins**

#### **DADES 2012**

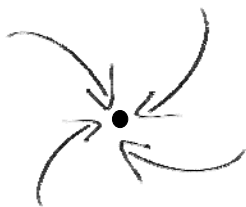
L'Any 2011 l'Ajuntament de Molins de Rei signa acord de col·laboració amb 103 entitats, associacions i col·lectius de la vila.

- 31 entitats de l'àmbit cultural
- 21 entitats i clubs esportius
- 10 entitats de l'àmbit de serveis socials
- 7 associacions de veïns i veïnes
- 8 entitats infantils i juvenils
- 1 entitat de l'àmbit de comerç just
- 15 entitats de l'àmbit educatiu
- 9 entitats de l'àmbit de sanitat
- 1 entitat de l'àmbit de la igualtat

L'Any 2012 l'Ajuntament de Molins de Rei signa acord de col·laboració amb 112 entitats, associacions i col·lectius de la vila.

- 33 entitats de l'àmbit cultural
- 22 entitats i clubs esportius
- 9 entitats de l'àmbit de serveis socials
- 7 associacions de veïns i veïnes
- 8 entitats infantils i juvenils
- 25 entitats de l'àmbit educatiu
- 7 entitats de l'àmbit de sanitat
- 1 entitat de l'àmbit d'igualtat

A data de 10 de juliol de 2012 figuren inscrites en el registre municipal d'entitats 158 entitats.



## **DADES 2014**

L'Any 2014 l'Ajuntament de Molins de Rei signa acord de col·laboració amb 98 entitats, associacions i col·lectius de la vila.

- 26 entitats de l'àmbit cultural
- 17 entitats i clubs esportius
- 4 entitats de l'àmbit de serveis socials
- 6 entitats de gent gran
- 7 associacions de veïns i veïnes
- 6 entitats infantils i juvenils
- 25 entitats de l'àmbit educatiu
- 6 entitats de l'àmbit de sanitat
- 1 entitat de l'àmbit d'igualtat

La xifra disminueix respecte anys anteriors donat que les seccions d'algunes entitats s'han agrupat en un únic conveni.

A data de 10 de juny de 2014 figuren inscrites en el registre municipal d'entitats 176 entitats.

4. Bona resposta de la població davant les necessitats socials.

**Puntuació: 5 molins**

## **DADES 2012**

Com exemple de la bona resposta de la població de Molins de Rei davant les necessitats socials mostrem la *Campanya Solidaria Ni un plat Buit!* Que es va dur a terme el passat 19 de maig de 2012.

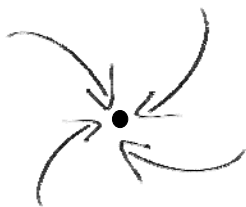
Aquesta campanya impulsada per les entitats de lleure educatiu de la Vila, Càritas i Creu Roja Baix Llobregat Centre, i que compte amb el suport de la regidoria d'Infància i Serveis Socials, pretén donar resposta als efectes de la situació socioeconòmica actual de famílies del territori amb una recollida d'aliments. Creu Roja i Càritas seran les entitats encarregades de gestionar el lliurament dels aliments a les famílies amb necessitats socioeconòmiques.

A la campanya de recollida van participar infants, adolescents i monitors i monitores de les entitats així com voluntaris de Càritas i Creu Roja Baix Llobregat Centre.

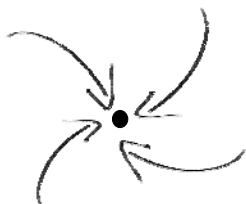
El total d'aliments recollits va ser de 1.582 kilos i s'han beneficiat 63 famílies de la Vila.

## **DADES 2014**

- En el Gran Recapte d'Aliments dels dies 30 de novembre i 1 de desembre a Molins de Rei ha arribat als 13.725 kg. (el 339% mes que l'any passat). A més dels voluntaris han participat els supermercats Caprabo, Spar i Mercadona, i el Mercat Municipal



- L'Associació de venedors del Mercat ha dut a terme una campanya solidària en col·laboració amb Creu Roja, Càritas, l'Església Evangèlica i l'Ajuntament de Molins de Rei, per tal de confeccionar lots de productes frescos que aniran distribuïts a les famílies més necessitades de Molins de Rei. En la campanya s'han ajudat a 127 famílies sumant un total d'unes 400 persones. Els productes frescos recollits han estat per un valor de 4.500€
- Càritas de Molins de Rei ha organitzat, per quart any consecutiu, una recollida d'aliments per Nadal. S'han recollit 3.240 quilos d'aliments per valor de 7.960€. S'ha ajudat a 70 famílies. El volum de productes recollits ha estat superior a l'any passat i ha permès ajudar a 5 famílies més. Els aliments s'han recollit a les esglésies de Molins de Rei, però també han col·laborat escoles com el Col·legi Sant Miquel i l'Institut Bernat el Ferrer. El Club natació Molins de Rei, les botiges Tràfec i Autoservei Pons i el centre d'esplai MIB també han col·laborat aportant aliments a la campanya.
- El 25 de maig de 2013 s'ha dut a terme la quarta edició de la recollida solidària d'aliments "Ni un plat buit!". Aquesta campanya vol donar resposta als efectes de la crisi sobre les famílies amb menys recursos. Es tracta d'una iniciativa de l'Agrupament Escolta Jaume Vicenç Vives, l'Esplai MIB, l'Esplai l'Agrupada, l'Esplai Spai, Càritas i Creu Roja amb el suport de l'Ajuntament de Molins de Rei.
- Aquest any la iniciativa solidària ha superat les xifres del 2012 (1.582 Kg.), amb un total de 1.700 Kg. De productes aconseguits, que aniran destinats a 94 famílies (el 2012 -63 famílies) de la vila amb dificultats importants per suplir aquesta necessitat.
- L'empresa molinenca Semillas Batlle ha lliurat a Càritas una collita de 2.300 Kg de mongetes, fruit d'una iniciativa social llençada fa un any amb la finalitat primordial de conrear aliments i donar-los a Càritas per tal que l'entitat benèfica pogués fer arribar els productes a persones necessitades. Amb la collita entregada a Càritas per Semillas Batlle es podran servir 23.000 racions de menjar.  
Es tracta d'una iniciativa social posada en marxa fa un any a través d'una pàgina de Facebook en la que cada "m'agrada" rebut s'ha convertit en llavors de llegum posteriorment plantades en uns terrenys de 10.000 metres quadrats a León destinats íntegrament a aquesta causa.
- Càritas ha continuat amb el lliurament de vals d'aliments setmanalment. També, excepcionalment s'ha entregat aliment, en espècie, a 27 famílies de Molins de Rei, gràcies a la recollida feta per la botiga TRÁFECS-CAMINA.
- El 10 de juliol de 2013 es va dur a terme el primer Refresc Solidari al Pati del Palau, organitzat per Cal Dit, El Local i Creu Roja. Va consistir en intercanviar aliments per un refresc. Tots els productes recaptats van anar al Punt de Suport a les Famílies de Creu Roja. L'activitat va superar totes les expectatives i va aconseguir recaptar més de 1.500 quilos d'aliments.
- L'Atlètic Incesa col·labora amb el gran Recapte d'aliments organitzant un torneig solidari on es van recollir 240 Quilos destinats al Banc dels Aliments en el marc de la campanya del Gran Recapte d'aliments. Es van convidar a vuit equips del Baix Llobregat de categoria benjamí (desembre de 2013).



- Càritas va recollir un total de 2.672 quilos d'aliments en la campanya que es va fer del 7 al 15 de desembre de 2013. Amb aquests aliments s'han pogut repartir 60 lots a famílies necessitades.
- La Comissió de Festes dels Tres Tombs oferirà a Càritas els aliments recollits durant la festa (febrer 2014).

Aquestes onze actuacions són un bon exemple de la millora en la resposta de la població davant de les necessitats socials d'urgència a mida que s'ha anat agreujant l'impacte de la crisi.

5. Vila socialment cohesionada.  
**Puntuació: 5 molins**

Per tal d'il·lustrar aquest anunciament descrivim 8 indicadors significatius:

**DADES 2012**

- RENDA FAMILIAR DISPONIBLE BRUTA (2008) – en milers d'Euros

<b>Molins de Rei</b>	<b>Baix Llobregat</b>	<b>Catalunya</b>
18	15,2	16,9

**DADES 2014**

- RENDA FAMILIAR DISPONIBLE BRUTA (2010) – en milers d'Euros

<b>Molins de Rei</b>	<b>Baix Llobregat</b>	<b>Catalunya</b>
18'2	15,5	16,9

Hi hagut un lleuger augment en la Renda Familiar Disponible Bruta a Molins de Rei i en el Baix Llobregat, tot i que les darreres dades publicades corresponen al 2010.

**DADES 2012**

- ATUR (Juny 2012)

	<b>Molins de Rei</b>	<b>Baix Llobregat</b>	<b>Catalunya</b>
<b>Atur general</b>	13,9%	15,9 %	15,5 %
<b>Atur homes</b>	12%	14,7%	14,6%
<b>Atur dones</b>	16%	17,3%	16,5%

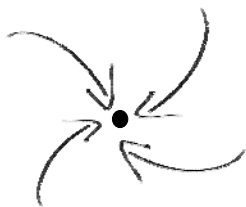
**DADES 2014**

- ATUR (Període abril 2007- abril 2014)

	<b>Desembre 2007</b>	<b>Desembre 2014</b>
<b>Homes</b>	266 (36%)	802 (47,17%)
<b>Dones</b>	473 (64%)	898 (52,83%)
<b>TOTAL</b>	<b>739</b>	<b>1700</b>

Increment de l'atur durant el període 2007-2014 → **961 persones (130 %)**





En aquest primer quadre del 2014 podem observar l'impacte dels anys de crisi econòmica en l'espectacular augment de les persones aturades a Molins de Rei.

- ATUR (abril 2014)

	<b>Molins de Rei</b>	<b>Baix Llobregat</b>	<b>Catalunya</b>
<b>Atur general</b>	13%	15,8%	15,5%
<b>Atur homes</b>	11,7%	14,3%	14,5%
<b>Atur dones</b>	14,5%	17,5%	16,8%

En aquest segon quadre del 2014 podem observar que l'atur a Molins de Rei en els darrers 2 anys ha disminuït lleugerament, hem passat del 13,9% del 2012 al 13% del 2014. Hem de destacar la disminució de l'atur en les dones, del 16% el 2012 al 14,5% el 2014, i la lleugera disminució en l'atur dels homes, del 12% el 2012 al 11,7% el 2014. Comparativament amb el nostre entorn podem dir que a Molins de Rei el percentatge de persones aturades ha disminuït una mica més.

#### **DADES 2012**

- PERCENTATGE DE PERSONES NASCUTES A L'ESTRANGER (2011)

<b>Molins de Rei</b>	<b>Baix Llobregat</b>	<b>Catalunya</b>
7,5 %	13,7 %	17,5 %

#### **DADES 2014**

- PERCENTATGE DE PERSONES NASCUTES A L'ESTRANGER (2013)

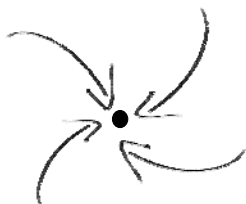
<b>Molins de Rei</b>	<b>Baix Llobregat</b>	<b>Catalunya</b>
5,96 %	11,05 %	15,34 %

El descens de les persones nascudes a l'estranger que viuen a Molins de Rei segueix la tendència generalitzada.

#### **DADES 2012**

- ÈXIT I FRACÀS ESCOLAR (segons dades del 2011 d'Educació de l'Ajuntament de Molins de Rei).

<b>MOLINS DE REI Curs escolar 2011-2012</b>	♀	♂	<b>total</b>
INDEX D'ÈXIT ESCOLAR a 4t ESO en %	97,67	94,17	95,98
No GES, No Repetidors en %	0,78	3,33	2,01
ABANDONAMENT A 4T d'ESO en %	0,78	2,54	1,62
ÍNDEX DE FRACÀS ESCOLAR en %	1,55	5,88	3,63
INDEX REPETIDORS en %	0,78	0,0	0,40
Altres circumstàncies en %	0,0	0,0	0,0



## DADES 2014

<b>MOLINS DE REI Curs escolar 2012-2013</b>	♀	♂	<b>total</b>
INDEX D'ÈXIT ESCOLAR a 4t ESO en %	98,4	92,0	95,4
No GES, No Repetidors en %	0,0	3,6	1,7
ABANDONAMENT A 4T d'ESO en %	0,0	1,8	0,8
ÍNDEX DE FRACÀS ESCOLAR en %	0,0	5,4	2,5
INDEX REPETIDORS en %	0,0	2,7	1,3
Altres circumstàncies en %	1,6	0,0	0,8

El curs escolar 2012-2013, ha assolit un èxit escolar a 4t d'ESO del 95,4%, i un fracàs escolar a 4t d'ESO del 2,5%, que inclou l'alumnat que no aprova i deixa el sistema escolar (els repetidors no compten, perquè continuen al sistema educatiu) i el que ha abandonat el sistema educatiu sense examinar-se. En conseqüència, estem en una situació similar respecte del curs 2011-2012.

### Dades comparatives del curs escolar 2011-2012 a 4t d'ESO

<b>ÍNDEX</b>	<b>MOLINS DE REI (1)</b>	<b>BAIX LLOBREGAT (2)</b>	<b>CATALUNYA (2)</b>
Èxit escolar a 4t d'ESO	2011-12: 95,98% 2012-13: 95,4%	2011-12: 84,7% 2012-13: No disponi.	2011-12: 84,9% 2012-13: No disponi.
Fracàs escolar a 4t d'ESO	2011-12: 3,63% 2012-13: 2,5%	No disponible	No disponible

(1) Dades elaborades pel Negociat d'Educació, a partir de dades facilitades pels centres de secundària de Molins de Rei, cursos 2011-2012 i 2012-2013.

(2) "Dades d'ensenyament del Baix Llobregat: escolarització i èxit escolar. Curs 2012-2013". Notes informatives – abril 2014. Observatori Comarcal Baix Llobregat. Consell Comarcal del Baix Llobregat. Les dades d'èxit escolar d'aquest informe arriben al curs 2011-2012.

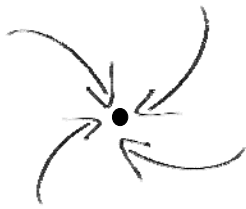
## DADES 2012

### ▪ RENDIMENT ESCOLAR 2012

Pel que coneixem de les proves d'avaluació de les competències bàsiques (llengües i matemàtiques) que es fan a primària, a partir de les dades que arriben als centres escolars i comentades en l'àmbit dels consells escolars de centre, sabem que totes les escoles de Molins de Rei treuen resultats per sobre de la mitjana de Catalunya. En general, es pot afirmar que a Molins de Rei hi ha un percentatge d'acreditació força alt. Tot plegat indica que a Molins de Rei hi ha un sistema educatiu de qualitat.

## DADES 2014

El que es diu en el 2012 continua vigent.



## **DADES 2012**

- **L'OFERTA ESCOLAR COM A FACTOR DE QUALITAT DEL SISTEMA EDUCATIU A MOLINS DE REI 2012.**

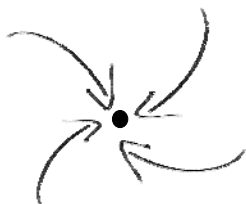
Molins de Rei compta amb una oferta escolar completa en totes les etapes educatives (abraça tot el cicle vital), llevat de la universitària. Això permet a tots els molinencs i molinenques, tinguin l'edat que tinguin, poder cursar una bona part dels estudis reglats i no reglats que necessitin sense haver de desplaçar-se fora de la vila. Molins de Rei compta amb una oferta important de llars d'infants (educació infantil de primer cicle); centres d'educació infantil de segon cicle i d'educació primària, de col·legis privats concertats que ofereixen educació infantil i primària i ESO; d'instituts públics que ofereixen l'ESO, batxillerats (també a distància a través de l'IOC) i cicles formatius de grau mitjà i de grau superior; formació de persones adultes (formació instrumental, graduat d'ESO, proves d'accés a la universitat per a majors de 25 anys, informàtica, anglès); de Plans de Qualificació Professional Inicial en la modalitat de Plans de Transició al Treball adreçat a joves que no han acreditat l'ESO, formació artística no reglada en l'Escola Municipal de Música, a més de serveis educatius de suport, com és el cas del Camp d'Aprenentatge de Can Santoi, etc.

## **DADES 2014**

El que es diu en el 2012 continua vigent.

- **L'ANY 2012 L'AJUNTAMENT DE MOLINS DE REI SIGNA ACORD DE COL·LABORACIÓ AMB 112 ENTITATS, ASSOCIACIONS I COL·LECTIUS DE LA VILA**

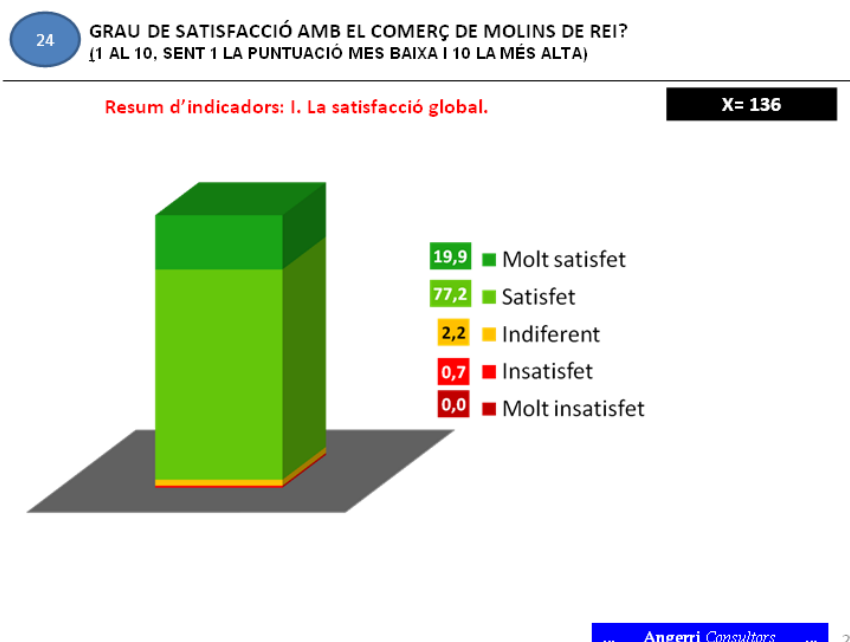
Dades a l'apartat 3 de Fortaleses i Oportunitats.



## DADES 2012 I 2014

### ▪ FORTALESA DEL COMERÇ

Existència d'una "Investigació del comportament del consum a Molins de Rei 2012", fet per la Unió de Botiguers, que documenta aquesta fortalesa de Molins de Rei per la reactivació econòmica i la cohesió social.



6. Voluntat política de donar respostes per minimitzar els efectes de la crisi econòmica.

**Puntuació: 5 molins**

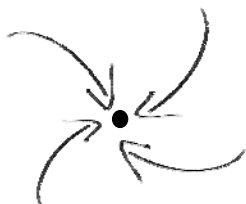
### DADES 2012

Acord en el Ple Municipal del 26 d'abril de 2012 per unanimitat de totes les forces polítiques de crear el Consell de Seguiment de la Crisi Econòmica de Molins de Rei.

### DADES 2014

Aquesta voluntat política ha permès:

- Incorporar en els pressupostos municipals del 2013 i 2014 algunes de les propostes que han sorgit en el debat dels diferents grups de treball i del plenari del Consell.
- Millorar el treball transversal entre els diferents departaments municipals.
- Impulsar el treball en xarxa entre els diferents membres del Consell.



7. Voluntat política d'incentivar el lloguer social.

**Puntuació: 5 molins**

**DADES 2012**

El nombre d'habitatges destinats a polítiques socials que es calcula s'obtindrà durant el sexenni d'implementació del Pla Local de l'Habitatge 2012-2017 és de 420 nous habitatges (180 Habitatge Protecció Oficial de nova construcció i 240 estimats procedents de la Xarxa de Mediació).

**DADES 2014**

La previsió en referència al Pla Local és la mateixa, a nivell de protecció oficial no s'ha fet avançaments, però en matèria de lloguers procedents de la Xarxa de Mediació, l'any 2012 i 2013, es va aconseguir 68 habitatges nous.

8. Existència d'estructures tècniques, tant en les entitats com a l'Ajuntament per donar respostes coordinades.

**Puntuació: 4 molins**

**DADES 2012**

Nombre d'entitats socials subvencionades al 2011.....4

Nombre d'entitats de gent gran subvencionades al 2011.....5

**DADES 2014**

Nombre d'entitats socials subvencionades al 2014.....4

Nombre d'entitats de gent gran subvencionades al 2014.....6

9. Coordinació estable entre entitats i l'Ajuntament.

**Puntuació: 2 molins**

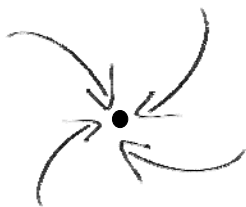
**DADES 2012**

Coordinació estable amb institucions públiques i entitats socials de la vila, com ara, Creu Roja Baix Llobregat Centre i Càritas.

**DADES 2014**

Millora i augment de les coordinacions estables amb institucions públiques i entitats socials de la vila. Les més significatives, són:

- Signatura d'un conveni (19 de setembre de 2013) de col·laboració entre Creu Roja i l'Ajuntament de Molins de Rei per garantir els serveis del Punt d'Atenció a les Famílies durant els propers 4 anys. L'Ajuntament aportarà 11.200€ anuals per assegurar la prestació dels següents serveis: banc dels aliments, banc del temps, banc dels ajuts tècnics, kits d'alimentació, allotjament d'urgència i ajuda nocturna, allotjament en cas d'onada de fred, servei de dutxes i l'Espai Ciutadà (espai d'ofertes i demandes ciutadanes).

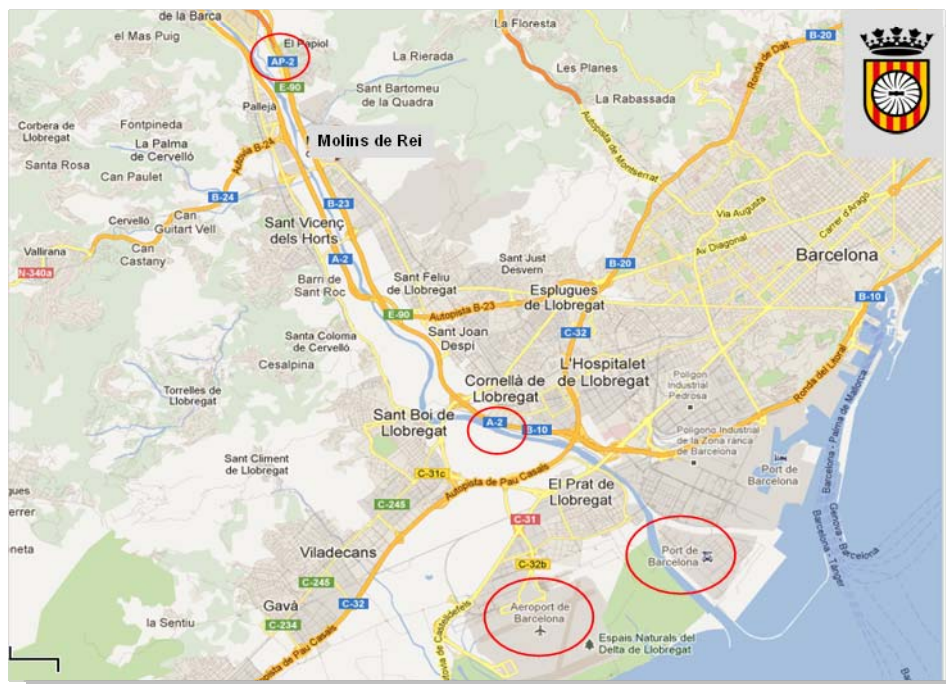


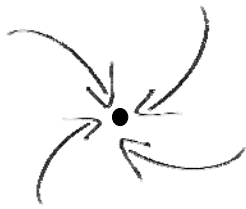
- Enguany s'ha signat un conveni amb la Fundació Agrària de Molins de Rei per dur a terme assessorament a les escoles públiques i privades concertades d'educació infantil i primària per desenvolupar horts escolars. La Fundació Agrària fa una aportació econòmica de 1.742,40€ per contractar un especialista. L'any 2014 participen 8 escoles.
- Signatura d'un conveni entre els Ajuntaments de Sant Vicenç dels Horts i de Molins de Rei per garantir els serveis d'accés als programes d'habitatge social. Té a veure amb la Borsa de Mediació, la gestió de les Prestacions de Lloguer i d'especial urgència d'habitatge social i la Borsa Jove. El programa d'habitatge social del conveni proporciona millores de caràcter econòmic i jurídic tant pel llogater com pel propietari que es cristal·litzen en un preu més baix i suport jurídic.
- Al setembre de 2013, es va signar conveni amb Creu Roja Baix Llobregat Centre per la posada en marxa de dos serveis nous: Acolliment temporal d'urgència i Acolliment amb motiu de l'onada de fred.
- L'Ajuntament de Molins de Rei i Càritas han signat (octubre de 2013) un conveni de col·laboració per coordinar llurs serveis de mediació davant les entitats bancàries en casos d'impagaments d'hipoteques i lloguers per part de persones vulnerables. L'objectiu final d'aquest acord és evitar tants desnonaments com sigui possible. La col·laboració es va iniciar el 14 de novembre i s'ha atès a unes 25 famílies amb dificultats per pagament dels seus préstecs hipotecàries.

Aquests cinc acords establerts amb institucions públiques i entitats del Tercer Sector que s'han establert durant aquests darrers tres anys són una bona mostra de la millora del treball transversal i en xarxa.

## 10. Bona situació estratègica de la vila.

**Puntuació: 2 molins**





11. Elevada cobertura d'atenció per part dels serveis socials bàsics.

**Puntuació: 0 molins**

**DADES 2012**

Augment a l'any 2011 del nombre de persones ateses pels serveis socials bàsics respecte al conjunt de població de Molins de Rei al 2009 (passa de l'11,40% al 2009 al 13,22% al 2011)

A l'any 2011, es va atendre a 87 persones amb grau de resolució de dependència dins el Servei d'Ajut a domicili.

A l'any 2011, es va atendre a 111 al Servei d'Ajut a domicili amb dificultats socials (no tenen grau de dependència).

Actualment, a juliol de 2012, no tenim llista d'espera al servei d'ajut a domicili.

**DADES 2014 ( 26 de maig)**

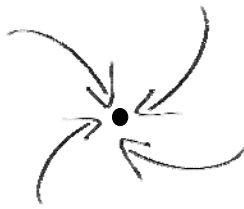
Usuaris SAD Social: 92  
(no tenen reconegut grau de dependència)

Usuaris SAD Dependència: 72

No tenim llista d'espera de SAD Social ni Dependència.

12. Elevat sentiment de pertinença dels molinencs i molinenques.

**Puntuació: 0 molins**



## **DEBILITATS I AMENACES**

1. Poca oferta d'habitatge social.  
**Puntuació: 26 molins**

### **DADES 2012**

Quantificació dels habitatges destinats a polítiques socials (HPS) de Baix Llobregat Centre a data 2012:

Habitatges qualificats de protecció oficial <sup>(1)</sup>	285
Habitatges dotacionals públics <sup>(2)</sup>	75
Habitatges privats cedits a l'administració pública <sup>(3)</sup>	2
Habitatges privats de lloguer administrats per les xarxes de mediació social <sup>(4)</sup>	195
Habitatges privats de lloguer de pròrroga forçosa <sup>(5)</sup>	208
Habitatges l'usuari dels quals es beneficia d'ajuts públics al pagament del lloguer <sup>(6)</sup>	376
Habitatges promoguts per operadors públics, de preu intermedi <sup>(7)</sup>	58
Habitatges o allotjaments dins de programes socials amb ajuts propis municipals <sup>(8)</sup>	10
<b>TOTAL Habitatge Protecció Social (HPS)</b>	<b>1.209</b>

(1) Font: Pacte Nacional Habitatge , DMAH i Col·legi d'Aparelladors.

(2) Font municipal. 36 HDP per a gent gran i 39 per a gent jove.

(3) Font municipal.

(4) Font municipal. S'han comptabilitzat habitatges gestionats per la Borsa Jove i la Xarxa de Mediació.

(5) Font: Pacte Nacional per l'Habitatge. A la dada de 2006 (218 habitatges) s'ha aplicat un decreixement del 0.7% anual.

(6) Font municipal. S'han comptabilitzat els ajuts RBE i lloguer just per joves i majors de 35 anys.

(7) Font municipal. 10 Habitatges promoguts pel Patronat Local de l'Habitatge, entitat sense ànim de lucre, i 48 habitatges de preu taxat.

(8) Font municipal . programa de real·lotjament dels afectats urbanístics del Carrer Sant Pere Romaní (Riera Bonet)

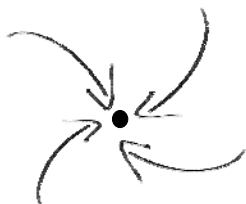
### **DADES 2014**

Quantificació dels habitatges destinats a polítiques socials (HPS) de Molins de Rei a data maig 2014:

Habitatges qualificats de protecció oficial (règim de compra) <sup>(1)</sup>	250
Habitatges dotacionals públics (règim de lloguer) <sup>(2)</sup>	75
Habitatges privats cedits a l'administració pública <sup>(3)</sup>	2
Habitatges privats de lloguer administrats per les xarxes de mediació social <sup>(4)</sup>	115
Habitatges privats de lloguer de pròrroga forçosa <sup>(5)</sup>	202
Habitatges l'usuari dels quals es beneficia d'ajuts públics al pagament del lloguer <sup>(6)</sup>	148
Habitatges promoguts per operadors públics, de preu intermedi <sup>(7)</sup>	58
Habitatges o allotjaments dins de programes socials amb ajuts propis municipals <sup>(8)</sup>	8
<b>TOTAL Habitatge Protecció Social (HPS)</b>	<b>810</b>

Nota: La baixada de pisos destinats a alguna política social, ve donada per dues qüestions: la primera és que només s'ha tingut en compte el municipi de Molins, quan en les dades del 2012 es tenien en compte les dades de Borsa i ajuts de Baix Llobregat centre, el qual estava format per deu municipis, i en segon lloc, la baixada





de recursos de les diferents administracions ha fet que molts habitatges que gaudien d'algun tipus d'ajuts, ja no es beneficien d'aquests, per exemple l'eliminació de la Renda Bàsica d'Emancipació o aturada de les prestacions de lloguer.

- (1) Font: Pacte Nacional Habitatge, AHC.
- (2) Font municipal. 36 HDP per a gent gran i 39 per a gent jove.
- (3) Font municipal.
- (4) Font municipal. S'han comptabilitzat habitatges gestionats per la Xarxa de Mediació
- (5) Font: Pacte Nacional per l'Habitatge. A la dada de 2006 (218 habitatges) s'ha aplicat un decreixement del 0.7% anual.
- (6) Font municipal. S'han comptabilitzat prestacions permanents, d'especial urgència i RBE del municipi.
- (7) Font municipal. Habitatges promoguts pel Patronat Local de l'Habitatge, entitat sense ànim de lucre, de preu taxat.
- (8) Font municipal . programa de reallotjament dels afectats urbanístics del Carrer Sant Pere Romaní (Riera Bonet)

2. Massa temps d'espera entre les sol·licituds d'entrevista a Serveis Socials i l'entrevista.

**Puntuació: 21 molins**

#### **DADES 2012**

Actualment el temps d'espera, exceptuant les urgències, entre la sol·licitud d'entrevista a Serveis Socials Municipals i l'entrevista és de 30 dies per ser atès amb un/a treballador/a social i uns 15 dies, en el cas d'educadors socials.

#### **DADES 2014 ( 26 de maig)**

Treballadora Social: 30,5 dies

Educador/a: 31,25 dies

#### **OBSERVACIONS:**

A l'any 2011, s'estableix 2 dies d'atenció directa (entrevistes) i la resta per treball intern (coordinacions amb altres agents socials, gestió de prestacions pròpies i d'altres administracions, etc.).

A l'any 2013 i 2014, s'estableixen 2 dies d'atenció directa (s'agenda des de l'oficina administrativa) i 2 dies de més atenció, que cada professional de Serveis Socials assumeix per atendre urgències i casos en seguiment que no poden esperar el temps predeterminat.

Una major atenció social disminueix el temps dedicat a la gestió indirecta (tramitacions prestacions, informes socials , gestions de prestacions municipals i d'altres).

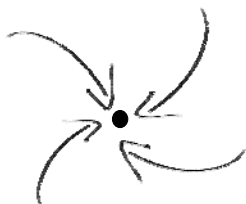
3. Dificultats de relacionar les ofertes de treball amb les necessitats socials.

**Puntuació: 20 molins**

#### **DADES 2012**

Com exemple tenim una bona experiència de SOLIDANÇA:

- A l'any 2011, va haver 3 ofertes que van ser adjudicades a persones derivades de Serveis Socials.



- A l'any 2012, va arribar una oferta i s'han derivat de Serveis Socials 64 persones.

#### **DADES 2014 ( 26 de maig)**

- Des del 2013 en les bases dels Plans d'Ocupació s'han afegit criteris socials.
- Ha hagut 2 noves contractacions a Solidança. Els usuaris han estat derivats de SS.

#### **4. Insuficiència de places residencials i de centre de dia per a la gent gran.**

##### **Puntuació: 16 molins**

#### **DADES 2012**

- 1/5 part de les llars de Molins de Rei són unipersonals (22%), més de la meitat d'aquestes són femenines (12,4%) i 1/3 part (7%) femenines i majors de 65 anys.
- Oferta de 30 places de residència pública Municipal i 10 de centre de dia. SERVEI NO OBLIGATORI atès que per nombre d'habitants, no es té l'obligació d'oferir-lo.
- Actualment s'està atenent la demanda del servei de Treballadora Familiar que arriba a Serveis Socials.
- Llista d'espera places públiques:  
Residència: 73 persones  
Centre de dia: 14 persones
- Oferta de 30-35 places de centre de dia privades.

#### **DADES 2014 ( 26 de maig)**

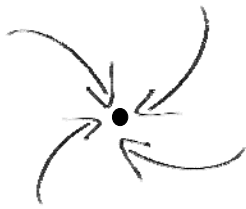
- Llista d'espera places públiques:  
Residència: 76 persones  
Centre de dia: 2 persones

#### **5. La manca d'acció conjunta en el treball individual i familiar entre els diferents agents socials fa perdre eficàcia i eficiència en les intervencions i dispersa i duplica recursos.**

##### **Puntuació: 10 molins**

#### **DADES 2014**

En els darrers 3 anys ha millorat el treball transversal intern entre departaments de l'Ajuntament i també ha millorat el treball en xarxa, especialment amb Creu Roja i Càritas.



6. Increment de llars sense recursos o amb recursos molt baixos.  
**Puntuació: 10 molins**

**DADES 2012**

D'acord amb la memòria de Serveis Socials, a l'any 2011, es van detectar 455 problemàtiques d'ingressos insuficients entre la població atesa pels Serveis Socials.

**DADES 2014**

D'acord amb la memòria de Serveis Socials, a l'any 2013, es van detectar 1.044 problemàtiques d'ingressos insuficients entre la població atesa pels Serveis Socials.

Destacar el gran increment de famílies i persones amb recursos molt baixos que amb l'impacte de la crisi han hagut de demanar ajut a Serveis Socials.

7. Increment de la crispació social i de les actituds agressives.  
**Puntuació: 8 molins**

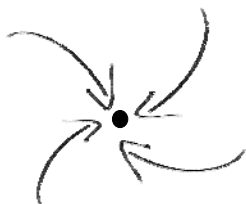
**DADES 2012**

Tant en els Serveis Socials Municipals com a l'Oficina d'Habitatge de Molins de Rei es detecta un augment de les actituds crispades i agressives. Això obliga, en alguns casos, a fer una intervenció des de Serveis Socials conjunta entre 2 professionals. Aquest fet provoca més retard en l'atenció.

**DADES 2014**

Arran de la situació de crisi, augmenta la situació de risc d'exclusió social per pèrdua de l'habitatge, ja sigui de lloguer o d'hipoteca, el que fa augmentar cada vegada més la coordinació i col·laboració conjunta dels Serveis Socials i Habitatge. Tant es així, que fins i tot es fan intervencions i entrevistes conjuntes cada vegada més sovint, amb la dificultat que suposa coordinar les diferents agendes.

En tot cas l'augment de les actituds crispades i agressives continua en la línia que senyalàvem al 2012.



8. Disminució dels nens i adolescents participants en les activitats de lleure.

**Puntuació: 4 molins**

**DADES 2012**

<b>ACTIVITATS D'ESTIU-INSCRIPCIONS</b>				
<b>Any</b>	<b>2009</b>	<b>2010</b>	<b>2011</b>	<b>2012</b>
Acollida matí	313	234	178	86
Activitat	1.616	1.159	872	497
Menjador	756	437	389	252
Acollida tarda	218	124	116	75

Nota: les dades 2012 no estan tancades, doncs cada setmana hi ha nous inscrits, son tandes obertes.

Des de Serveis Socials es subvenciona les ludoteques d'estiu i Nadal adreçades a famílies amb problemàtica social. A l'any 2011, es van atorgar 80 ajudes (beneficiaris).

**DADES 2014**

<b>CASALS D'ESTIU</b>						
<b>Any</b>	<b>2009</b>	<b>2010</b>	<b>2011</b>	<b>2012</b>	<b>2013</b>	<b>2014</b>
Acollida Matí	313	234	178	90	94	80
Activitat	1.616	1.159	872	504	445	390
Menjador	756	437	389	256	284	212
Acollida Tarda	218	124	116	77	90	58

Nota: les dades 2014 no estan tancades, doncs cada setmana hi ha nous inscrits, son tandes obertes.

Es continua constatant la disminució de nens i adolescents participants a les activitats de lleure, segurament degut a l'impacte de la crisi a les famílies.

9. Progressiva reducció de les prestacions socials de tot tipus.

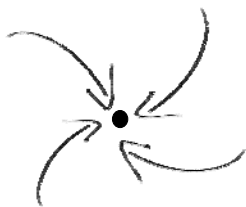
**Puntuació: 4 molins**

**DADES 2012**

Augmenta el temps de concessió d'una PIRMI (1 any).

Augment el temps de concessió d'una Pensió no contributiva (8 mesos).

En les beques del Consell Comarcal, durant el curs 2010-2011 només ha hagut un única convocatòria al maig de 2011.



## **DADES 2014**

Disminueix el temps de valoració d'una PIRMI - 4 mesos, però no el temps en que l'usuari cobra la prestació, és a dir, se sap en menys temps si la té aprovada o no, però el temps en què la persona rep la prestació continua depenen del pressupost.

El temps de concessió d'una Pensió no contributiva (8 mesos). Igual que el 2012.

Ajut a cuidador (Llei dependència). S'estableix un període de carència per cobrar l'ajuda de màxim fins a 2 anys - NOU

S'elimina l'ajut vinculat a residència de gent gran - NOU

En les beques del Consell Comarcal, durant el curs 2014-2015, hi ha canvis de criteris i la mecanització de les beques ara recau sobre l'Ajuntament.

### 10. Increment de famílies amb problemes d'habitatge.

**Puntuació: 3 molins**

#### **DADES 2012**

A l'any 2011, 134 unitats familiars presentaven diversos problemes d'habitatge (desnonaments hipotecaris (9), desnonaments de lloguer (21), barraquisme (4), ingressos insuficients que poden derivar en desnonaments (47), i altres.

#### **DADES 2014**

A l'any 2013, 166 unitats familiars presentaven diversos problemes d'habitatge (desnonaments hipotecaris (11), desnonaments de lloguer (9), barraquisme (3), ingressos insuficients que poden derivar en desnonaments (56), i altres (87).

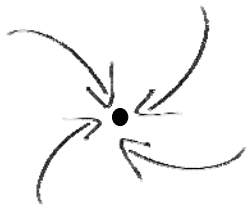
Des de la signatura del conveni amb Càritas de Servei de Mediació d'Habitatge, en matèria hipotecària, s'han atès a 40 famílies, amb possibilitat de pèrdua de l'habitatge (fins abril 2014).

A data d'avui hi ha 90 sol·licitants per aconseguir un habitatge assequible a la Borsa de Mediació de Lloguer.

Constatem un augment progressiu de les unitats familiars amb problemes d'habitatge.

### 11. Possible pèrdua de centralitat de Molins de Rei. Si ens instal·lem en un sentiment de plaença amb nosaltres mateixos, no ens deixarà avançar adequadament.

**Puntuació: 2 molins**



12. Dificultats de garantir aliments durant el període de vacances per als infants i adolescents que tenen beques menjador.

**Puntuació: 2 molins**

**DADES 2014**

S'està valorant fer un Centre Obert d'Estiu amb dinar inclòs.

Si no fos possible, es continuaria fent val d'aliments a les famílies que amb dificultats socioeconòmiques en seguiment per part de Serveis Socials.

13. Risc de pèrdua de la cohesió social de la vila i perill de l'augment de conductes asocials.

**Puntuació: 2 molins**

Si els 8 indicadors que es destacava a l'apartat número 5. *Vila Socialment Cohesionada* de Fortaleses i Oportunitats empitjoren i també ho fan altres elements bàsics (alguns en les Fortaleses i Oportunitats i també en les Debilitats i Amenaces), es pot donar un risc de pèrdua de la cohesió social i un perill de l'augment de les conductes asocials a Molins de Rei.

14. Afanys de protagonisme per part de les entitats o l'Ajuntament que dificultin l'acció conjunta i l'eficàcia i l'eficiència de les intervencions.

**Puntuació: 0 molins**

15. Procés de debilitament de les entitats tradicionals.

**Puntuació: 0 molins**

16. Massa temps d'espera entre la sol·licitud d'entrevista per temes relacionats amb habitatge i l'entrevista.

**Puntuació: 0 molins**

**DADES 2014**

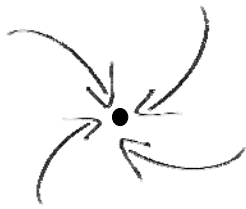
S'intenta que el temps d'espera en Habitatge siguin el mínim possible, el problema és el temps de resolució dels conflictes per evitar pèrdua o dificultat de pagament, ja que la falta de recursos i la dificultat per fer el seguiment dels casos, fa que s'allarguin massa en el temps.

17. Poca consciència col·lectiva sobre la pobresa a la vila.

**Puntuació: 0 molins**

**DADES 2014**

Entenem que la consciència col·lectiva envers la pobresa ha augmentat lleugerament degut a l'increment de vilatans i vilatanes que responen a les campanyes solidàries.



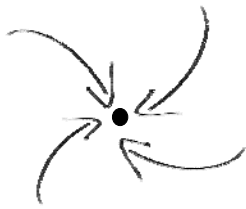
18. Insuficient oferta de formació ocupacional.

**Puntuació: 0 molins**

Dades a l'apartat 6 de Fortaleses i Oportunitats del document *Sessió Diagnòstic Equip d'Ocupació i Reactivació Econòmica*.

**DADES 2014**

Donat els recursos propis de l'Ajuntament (disponibilitat d'espais i homologació de la formació), l'oferta de formació ocupacional en aquests moments és l'adequada. S'ha demanat homologació per noves ofertes formatives que ens han atorgat: transports mercaderies i comerç internacional...



## 2.2. Document de diagnòstic d'ocupació i reactivació econòmica

### **SESSIÓ DIAGNÒSTIC EQUIP D'OCUPACIÓ I REACTIVACIÓ ECONÒMICA** (Molins de Rei, 14 de juny de 2012)

#### **FORTALESES i OPORTUNITATS**

##### 13. Atracció comercial de Molins de Rei

**Puntuació: 20 molins**

###### **DADES 2012**

Existència d'una "Investigació del comportament de consum a Molins de Rei 2010". Fet per la Unió de Botiguers, que documenta aquesta fortalesa de Molins de Rei.

###### **DADES 2014**

- Actualment s'està treballant amb un cens de Locals Buits amb l'objectiu de potenciar i reactivar el teixit comercial local.
- Han sortit a concurs concessions del Mercat Municipal que havien quedat buides de Molins de Rei amb l'objectiu de dinamitzar i potenciar el mercat Municipal.

##### 14. Aliances entre els actors públics i privats que actuen a la Vila

**Puntuació: 16 molins**

###### **DADES 2012**

L'Àrea de Desenvolupament i Promoció Estratègica Local de l'Ajuntament de Molins de Rei en juliol de 2010 va elaborar un document "Reflexions del teixit econòmic de Molins de Rei", que inclou un resum de les propostes a tirar endavant consensuades amb tot el teixit empresarial i les associacions empresarials.

Existència de convenis de col·laboració amb les 4 associacions empresarials de la vila.

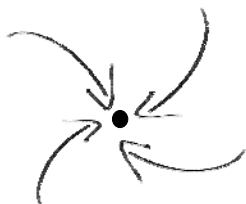
Existència de l'Acord Marc, marc estable de diàleg i interlocució entre les dues associacions d'empresaris i propietaris dels dos polígons industrials de la vila i l'ajuntament de Molins de Rei.

Durant els anys d'existència dels Servei Local d'Ocupació s'han fet aliances amb la Fundació ECOM, INFORM i accions conjuntes amb municipis de la Vall Baixa.

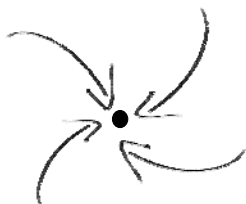
###### **DADES 2014**

- En el 2014 s'està a punt de signar un conveni amb l'Associació de Pagesos de Molins de Rei per posar en marxa un Mercat de Pagès que es celebrarà els dissabtes al matí, amb l'objectiu de dinamitzar l'activitat comercial de Molins de Rei creant més atracció de visitants a Molins de Rei com a possibles compradors i de potenciar els productes de collita pròpia directes del productor.





- S'està treballant amb la possibilitat de signar un conveni amb el gremi d'hostaleria del Baix Llobregat amb l'objectiu de realitzar i col·laborar en activitats gastronòmiques per potenciar i millorar la oferta gastronòmica de Molins de Rei.
- El 7 de febrer de 2013 es va signar un conveni de col·laboració entre la Cambra de Comerç de Barcelona (delegació del Baix Llobregat) i l'Ajuntament de Molins de Rei. L'objecte del conveni és deixar palesa la intenció de les dues institucions de col·laborar en el foment de la promoció i el desenvolupament empresarial portant a terme una sèrie d'actuacions a Molins de Rei dins dels àmbits que els és propi.
- Col·laboració amb PIMEC en el projecte "Suport al creixement d'empreses amb alt potencial", a través de diferents actuacions al llarg del 2013, així com la coorganització d'una jornada entre PIMEC Joves Baix Llobregat i l'Ajuntament de Molins de Rei realitzada al gener de 2014.
- El 8 de juliol de 2013 es va signar un conveni entre l'Ajuntament de Molins de Rei, L'Associació d'Empresaris del Polígon Industrial Riera del Molí, la Fundació Privada Ecom, la Fundació Privada Pimec i el Grup Incorpora Barcelona. L'objecte és promoure la Responsabilitat Empresarial de les empreses desenvolupant accions en pro de la inserció laboral de persones en risc d'exclusió social.
- L'Ajuntament de Molins de Rei al 2013 i 2014, ha col·laborat en diferents projectes amb el Consell Comarcal del Baix Llobregat:
  - Projecte Emprenedoria Corporativa d'Innobaix. Dels 16 projectes d'empreses seleccionats un va ser d'una empresa de Molins de Rei.
  - Projecte "Joves per l'ocupació". Programa adreçat a joves entre 17 i 25 anys que han fet un mòdul formatiu per millorar la capacitat professional i les competències per a l'aprenentatge permanent i amb el que s'ha volgut promoure la contractació juvenil. Aquest projecte promogut pel SOC i el Consell Comarcal ha tingut la peculiaritat de concedir una subvenció equivalent al salari mínim interprofessional a totes aquelles empreses que contractessin a un d'aquests joves durant 6 mesos.
  - Xarxa de Capacitació. En el marc d'aquesta xarxa s'ha ofert gratuïtament a les empreses un total de 56 tallers al llarg del 2013, impartits en diferents municipis de la comarca del Baix Llobregat. Dels 56 tallers, 4 es van fer a Molins de Rei.
- El 9 d'octubre de 2013 es va signar un conveni entre l'Ajuntament de Molins de Rei, la Diputació de Barcelona i CECOT, per a la implantació de la Reempresa a nivell local. La Reempresa és un nou model d'emprenedoria i de creixement empresarial, per evitar la desaparició d'un gran nombre d'empreses. Un mecanisme pel qual un nou emprenedor pren el testimoni de la gestió d'una empresa ja existent que està funcionant bé, comprant-la en la seva totalitat per continuar l'activitat. S'implementa a través de la creació d'un mercat estructurat definit i formal on es troben l'oferta i la demanda per a la cessió d'empreses. El mateix mes d'octubre de 2013 es comença a oferir el Servei Reempresa des de l'Ajuntament de Molins de Rei.



- El 2 de desembre de 2013 es va signar un conveni entre l'Ajuntament de Molins de Rei i COOP 57 SCCL. Objectiu: potenciar el cooperativisme i les entitats d'economia social de la vila facilitant serveis de finançament i assessorament.
- Entre els mesos de març i abril de 2014, s'han signat convenis bilaterals entre l'Ajuntament de Molins de Rei i els Ajuntaments de Cervelló, Vallirana, La Palma de Cervelló, i El Papiol, en l'àmbit dels serveis a les persones emprenedores, les empreses i els polígons d'activitat econòmica.
- S'ha fet seguiment en el 2013 i 2014 de les diferents propostes del document de juliol de 2010 sobre "Reflexions del teixit econòmic de Molins de Rei", consensuades amb tot el teixit empresarial i les associacions empresarials.
- S'han realitzat tres reunions a l'any 2013, i una reunió al 2014, en el marc de l'Acord Marc, marc estable de diàleg i interlocució entre les dues associacions d'empresaris i propietaris dels dos polígons industrials de la vila i l'ajuntament de Molins de Rei.

En aquests 13 projectes es constata l'enfortiment de les aliances entre els actors públics i privats que actuen a la vila per al foment de l'ocupació i la reactivació econòmica.

15. Existència de plans d'usos del polígons industrials per a la implantació d'activitat econòmica

**Puntuació: 11 molins**

Oportunitat: nou pla d'usos dels polígons industrials que permetrà disposar de més possibilitats d'usos per l'activitat empresarial d'acord amb la nova tipologia i característiques de la indústria actual, per atreure noves activitats econòmiques.

Actualment està en tràmit i pendent d'aprovació de la Generalitat.

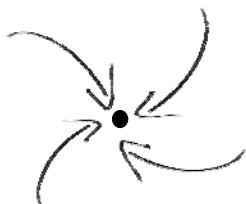
16. Lideratge de l'Ajuntament de Molins de Rei a la Vall Baixa del Llobregat és referent per l'emprenedoria i per l'ocupació

**Puntuació: 9 molins**

**DADES 2012**

En el marc dels pactes territorials del Baix Llobregat, es va començar en l'any 2005 la primera edició del Dia de l'emprenedor adreçat als instituts de tota la zona Vall Baixa del Baix Llobregat. Totes les edicions les ha organitzat el Servei de Creació d'Empreses de l'ajuntament de Molins de Rei amb el suport de la resta d'ajuntaments de la zona menys la 4<sup>a</sup> edició en el 2008 que la va organitzar l'ajuntament de Pallejà amb el suport de la resta d'ajuntaments de la zona i especialment l'ajuntament de Molins de Rei.

També en el marc dels pactes territorials Baix Llobregat, es va començar en l'any 2004 la primera edició dels premis empresarials Vall Baixa, la primera edició la va organitzar el Servei de Creació d'Empreses de l'ajuntament de Molins de Rei, i en les següents edicions sempre ha donat suport tècnic. Les edicions cada any s'han fet en un municipi diferent de la zona Vall Baixa del Baix Llobregat.



Des de l'inici de la Xarxa Inicia per la Creació d'Empreses de la Generalitat de Catalunya, que el Servei de Creació d'Empreses de Molins de Rei està adherit, i en el seu pla de treball es dona cobertura a l'emprenedoria d'altres ajuntaments de la zona Vall Baixa que no disposen de Servei d'emprenedoria. Aquests municipis principalment són: Cervelló, Vallirana, Corbera de Llobregat i Pallejà.

La procedència d'usuaris que han fet ús del Servei Local d'Ocupació de Molins de Rei des de la implantació del programa Oracle (2005) de poblacions properes a la Vila (20 poblacions diferents) ha estat el 39,72%. Els usuaris de Molins de Rei han estat el 60,28%.

El nombre d'ofertes de treball que ha rebut el Servei Local d'Ocupació de Molins de Rei des de la implantació del programa Oracle (2005) de poblacions properes a la Vila (31 poblacions diferents) ha estat 68,22%. Les ofertes de treball rebudes des de Molins de Rei han estat el 31,78%.

#### **DADES 2014**

A l'any 2013 l'Ajuntament de Molins de Rei ha tornat a liderar l'organització del Dia de l'emprenedor, i s'ha realitzat la 9<sup>a</sup> edició, en la que han estat convocats el conjunt d'Ajuntament de la zona Vall Baixa de la comarca del Baix Llobregat, i dels instituts públics de la zona.

Fruit d'aquest lideratge, des de la Diputació de Barcelona s'ha proposat que el Servei de Creació d'Empreses de l'Ajuntament de Molins de Rei sigui un punt Reempresa, amb el compromís d'atenció supramunicipal. Servei que l'Ajuntament de Molins de Rei ha posat en marxa en octubre de 2013. I fruit d'aquest lideratge, també s'ha proposat per part de Diputació de Barcelona que l'Ajuntament de Molins de Rei sigui un punt de tramitació PAE (Punt d'Atenció a l'Emprenedor), de la xarxa CIRCE (Centro de Información y Red de Creación de Empresas), plataforma d'informació telemàtica, mitjançant la qual es fan els tràmits de constitució de l'empresa (en tramitació).

Des del mes de desembre de 2013 que l'Ajuntament de Molins de Rei forma part de la nova Xarxa Catalunya Emprèn de la Generalitat de Catalunya de suport a l'emprenedoria, i s'ha signat document de cobertura amb l'Ajuntament de Cervelló, Vallirana i Pallejà.

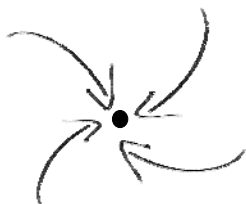
Entre els mesos de març i abril de 2014, s'han signat convenis bilaterals entre l'Ajuntament de Molins de Rei i els Ajuntaments de Cervelló, Vallirana, La Palma de Cervelló, i El Papiol, en l'àmbit dels serveis a les persones emprenedores, les empreses i els polígons d'activitat econòmica.

#### 17. Projecció de la Fira de la Candelera.

**Puntuació: 7 molins**

#### **DADES 2012**

- Dades estadístiques de la 161a Fira de la Candelera:
  - M2 d'exposició: 45.758 m<sup>2</sup>
  - Núm. Expositors: 908
  - Núm. ens privats i públics col·laboradors: 150 (108 molinencs i 42 forans)



- Nom de participants en els diferents concursos: 251 ( 83 molinencs i 168 forans)
- Ressò mediàtic Fira: en total, entre mitjans de comunicació generalistes, webs i mitjans especialitzats, han estat un total de 55, segons hem pogut detectar.

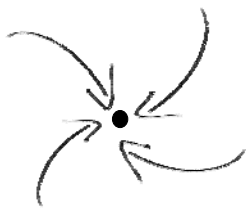
#### **DADES 2014**

- Dades estadístiques de la 163a Fira de la Candelera:
  - M2 d'exposició: 45.822 m2
  - Núm. Expositors: 944
  - Núm. ens privats i públics col·laboradors: 150 (103 molinencs i 47 forans)
  - Nom de participants en els diferents concursos: 282 ( 133 molinencs i 149 forans)
- Ressò mediàtic Fira: en total, entre mitjans de comunicació generalistes, webs i mitjans especialitzats, han estat un total de 55, segons hem pogut detectar.

#### 18. Qualitat de l'oferta formativa a la Vila.

##### **Puntuació: 5 molins**

Molins de Rei compta amb una oferta escolar completa en totes les etapes educatives (abraça tot el cicle vital), llevat de la universitària. Això permet que els molinencs i molinenques, tinguin l'edat que tinguin, poder cursar una bona part dels estudis reglats i no reglats que necessitin sense haver de desplaçar-se fora de la vila. Molins de Rei compta amb una oferta important de llars d'infants (educació infantil de primer cicle); centres d'educació infantil de segon cicle i d'educació primària, de col·legis privats concertats que ofereixen educació infantil i primària i ESO; d'instituts públics que ofereixen ESO, batxillerats (també a distància a través de l'IOC) i cicles formatius de grau mitjà i de grau superior; formació de persones adultes (formació instrumental, graduat ESO, proves d'accés a la universitat per a majors de 25 anys, informàtica, anglès); de Plans de Qualificació Professional Inicial en la modalitat de Plans de Transició al Treball adreçat a joves que no han acreditat l'ESO, formació artística no reglada en l'Escola Municipal de Música, a més de serveis educatius de suport, com és el cas del Camp d'Aprenentatge de Can Santoi, etc.



**Ajuntament de Molins de Rei**

Consell de Seguiment de la Crisi Econòmica

## DADES 2012

### ▪ OFERTA DE FORMACIÓ OCUPACIONAL

NOM CURS	OBJECTIUS	COL·LECTIU	DURADA	HORARIS	INICI PREVIST	FINAL PREVIST
APLICACIONS INFORMÀTIQUES DE GESTIÓ FINANCERA COMPTABLE	Capacitar els participants per desenvolupar tasques pròpies del departament de comptabilitat i gestionar una aplicació informàtica comptable	Demandants d'ocupació no ocupats	100H	Dilluns a divendres de 16h a 20h	07/11/2011	20/12/2011
ANGLÈS ATENCIÓ AL PÚBLIC	Capacitar i/o millorar les competències dels participants a l'hora de desenvolupar tasques d'atenció al públic en anglès.	Demandants d'ocupació no ocupats	220H	Dilluns, dimecres divendres de 16h a 19h	12/12/2011	15/06/2012
GESTORIA DE MAGATZEM	Capacitar els participants per desenvolupar tasques relacionades amb la gestió de magatzem (inclou mòdul conducció de carretons elevadors)	Demandants d'ocupació no ocupats	125H	Dilluns a divendres de 16h a 20h	09/01/2012	16/02/2012
INFORMÀTICA DE L'USUARIÀRIA	Capacitar els participants en l'ús de les aplicacions informàtiques: processador de textos i full de càlcul. Introducció a internet	Demandants d'ocupació no ocupats	80h	Dilluns a divendres de 17h a 20h	23/01/2012	28/02/2012
APLICACIONS INFORMÀTIQUES DE GESTIÓ FINANCERA COMPTABLE	Capacitar els participants per desenvolupar tasques pròpies del departament de comptabilitat i gestionar una aplicació informàtica comptable	Demandants d'ocupació no ocupats	100H	Dilluns a divendres de 17h a 20h	05/03/2012	27/04/2012
GESTORIA DE MAGATZEM	Capacitar els participants per desenvolupar tasques relacionades amb la gestió de magatzem (inclou mòdul conducció de carretons elevadors)	Demandants d'ocupació no ocupats	125H	Dilluns a divendres de 16h a 20h	16/04/2012	25/05/2012
INFORMÀTICA DE L'USUARIÀRIA	Capacitar els participants en l'ús de les aplicacions informàtiques: processador de textos i full de càlcul. Introducció a internet	Demandants d'ocupació no ocupats	80h	Dilluns a divendres de 17 a 20h	07/05/2012	13/06/2012

Totes les accions formatives estan subvencionades pel Servei d'Ocupació de Catalunya i el Fons Social Europeu



Informació i inscripcions:

Centre Joan N. Garcia-Nieto  
C/ Francesc Layret, 15 pol. Industrial el Pla  
08750 Molins de Rei  
T. 93 668 48 12 F. 93 668 65 13  
E-mail: pec@molinsderei.cat www.molinsderei.cat



Generalitat de Catalunya  
Departament d'Empresa i Ocupació

Unió Europea  
Fons social europeu  
L'FSE inverteix en el teu futur



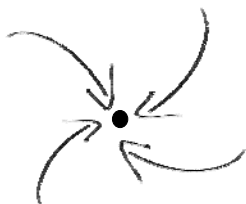
## DADES 2014

### ▪ OFERTA DE FORMACIÓ OCUPACIONAL 2013/2014

ANY: 2013-2014

NOM DE L'ACCIÓ FORMATIVA	DURADA (HORES)	DATA INICI PREVISTA	DATA FI PREVISTA	HORARI	AULA
ANGLÈS ATENCIÓ AL PÚBLIC	220H	16/12/2013	14/05/2014	dilluns, dimecres i divendres de 16h a 20h	Aula 1
ACTIVITATS AUXILIARS DE MAGATZEM (certif. Professionalitat Act. Aux. Magatzem)	170H	13/01/2014	14/03/2014	Dilluns a divendres de 16h a 20h	Aula 2
FORMACIÓ COMPLEMENTÀRIA (certif. Professionalitat Act. Aux. Magatzem)	20h	24/02/2014	28/03/2014	Dilluns a divendres de 16h a 20h	Aula 2
Mòdul de PRACTIQUES PROFESSIONALS NO LABORALS (certif. Professionalitat Act. Aux. Magatzem)	40h	A partir de	17/04/2014	10 dies 4 hores (matí/tarda)	Aula 2
ANGLÈS ATENCIÓ AL PÚBLIC	220H	07/01/2014	03/07/2014	Dimarts i dijous de 16h a 20h	Aula 1
ACTIVITATS AUXILIARS DE MAGATZEM (certif. Professionalitat Act. Aux. Magatzem)	170H	10/03/2014	16/05/2014	Dilluns a divendres de 16h a 20h	Aula 2
FORMACIÓ COMPLEMENTÀRIA (certif. Professionalitat Act. Aux. Magatzem)	20H	23/04/2014	29/04/2014	Dilluns a divendres de 16h a 20h	Aula 2
Mòdul de PRACTIQUES PROFESSIONALS NO LABORALS (certif. Professionalitat Act. Aux. Magatzem)	40H	A partir de 2/06	20/06/2014	10 dies 4 hores (matí/tarda)	Aula 2
ACTIVITATS AUXILIARS DE MAGATZEM (certif. Professionalitat Act. Aux. Magatzem)	170	05/05/2014	05/05/2014	Dilluns a divendres de 16h a 20h	Aula 2
FORMACIÓ COMPLEMENTÀRIA (certif. Professionalitat Act. Aux. Magatzem)	20H	16/06	20/06/2014	Dilluns a divendres de 16h a 20h	Aula 2
Mòdul de PRACTIQUES PROFESSIONALS NO LABORALS (certif. Professionalitat Act. Aux. Magatzem)	40H	A partir de 14/07	25/07/2014	10 dies 4 hores (matí/tarda)	Aula 2

Cada color representa un curs sencer (magatzem són tres mòduls que completen el seu certificat de professionalitat)



**DADES 2012**



**Ajuntament  
de Molins de Rei**

Consell de Seguiment  
de la Crisi Econòmica

**RESULTATS CURSOS FOC 2011-2012**

<b>Curs: APLICACIONS INFORMAT. 001</b>	<b>Criteris de validació</b>	<b>Anual</b>
Entrevistes/assistents	---	<b>30</b>
Sessions informatives	---	<b>1</b>
Participants	15	<b>17</b>
Valoració satisfacció	= o >2,6 (màxim 4)	<b>3,6</b>

<b>Curs: ANGLÈS ATENCIÓ PÚBLIC 004</b>	<b>Criteris de validació</b>	<b>Anual</b>
Entrevistes/assistents	---	<b>70</b>
Sessions informatives	---	<b>1</b>
Participants	15	<b>15</b>
Valoració satisfacció	= o >2,6 (màxim 4)	

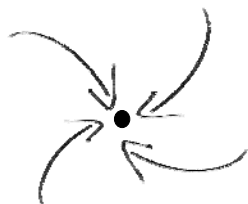
<b>Curs: GESTOR/A DE MAGATZEM 003</b>	<b>Criteris de validació</b>	<b>Anual</b>
Entrevistes/assistents	---	<b>58</b>
Sessions informatives	---	<b>2</b>
Participants	15	<b>16</b>
Valoració satisfacció	= o >2,6 (màxim 4)	<b>3,3</b>

<b>Curs: INFORMÀTICA DE L'USUARI 002</b>	<b>Criteris de validació</b>	<b>Anual</b>
Entrevistes/assistents	---	<b>70</b>
Sessions informatives	---	<b>1</b>
Participants	15	<b>15</b>
Valoració satisfacció	= o >2,6 (màxim 4)	<b>3,1</b>

<b>Curs: APLICACIONS INFORM. 008</b>	<b>Criteris de validació</b>	<b>Anual</b>
Entrevistes/assistents	---	<b>87</b>
Sessions informatives	---	<b>1</b>
Participants	15	<b>17</b>
Valoració satisfacció	= o >2,6 (màxim 4)	<b>3,4</b>

<b>Curs: GESTOR/A DE MAGATZEM 005</b>	<b>Criteris de validació</b>	<b>Anual</b>
Entrevistes/assistents	---	<b>86</b>
Sessions informatives	---	<b>1</b>
Participants	15	<b>15</b>
Valoració satisfacció	= o >2,6 (màxim 4)	

<b>Curs: INFORMÀTICA DE L'USUARI 006</b>	<b>Criteris de validació</b>	<b>Anual</b>
Entrevistes/assistents	---	<b>38</b>
Sessions informatives	---	<b>1</b>
Participants	15	<b>17</b>
Valoració satisfacció	= o >2,6 (màxim 4)	

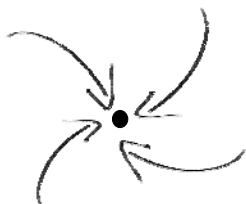


## DADES 2014

### CURSOS FOC 2012-2013

Nota: La formació d'aquest any 2014 encara en execució

<b>Curs: ANGLÈS: ATENCIÓ AL PÚBLIC 001</b>	<b>Criteris de validació</b>		<b>Anual</b>
Entrevistes/assistents	---		29
Sessions informatives	---		2
Participants	15		15
Valoració satisfacció	= o >2,6 (màxim 4)		3,6
Inserció formativa			3
Inserció laboral			8
<b>Curs: ACTIVITATS AUXILIARS DE MAGATZEM 002-006</b>	<b>Criteris de validació</b>		<b>Anual</b>
Entrevistes/assistents	---		77
Sessions informatives	---		3
Participants	15		16
Valoració satisfacció	= o >2,6 (màxim 4)		3,6
Inserció formativa			0
Inserció laboral			9
<b>Curs: ACTIVITATS AUXILIARS DE MAGATZEM 016-020</b>	<b>Criteris de validació</b>		<b>Anual</b>
Entrevistes/assistents	---		77
Sessions informatives	---		3
Participants	15		16
Valoració satisfacció	= o >2,6 (màxim 4)		3,8
Inserció formativa			0
Inserció laboral			5
<b>Curs: ANGLÈS ATENCIÓ AL PÚBLIC 024</b>	<b>Criteris de validació</b>		<b>Anual</b>
Entrevistes/assistents	---		34
Sessions informatives	---		1
Participants	15		15
Valoració satisfacció	= o >2,6 (màxim 4)		3,6
Inserció formativa			1
Inserció laboral			9



## DADES 2012

### PROGRAMA SEFED, DADES PERÍODE 2007 FINS 2012

Programa SEFED	2007	2008	2009	2010	2011	2012. PRIMER SEMESTRE, EXECUTANT-SE PRÀCTIQUES I PENDENTS INICI INSERCIONS	2012, SEGON SEMESTRE
Altes/Participants	55	53	67	62	64	31	32
Valoració satisfacció	8,88	8,395	8,39	8,735	8,5	8,4	
Insercions, nombre	45	32	38	39	32	4	1
Pràctiques en empresa	18	12	32	31	29	19	
Intercanvis o estades a l'estranger	1	4	1	6	2	0	
Baixes	11	7	5	7	16	5	2

## DADES 2014

### PROGRAMA SEFED, DADES PERÍODE 2012-2013

Programa SEFED	2012	2013
Altes/Participants	63	65
Valoració satisfacció	8,19	8,20
Insercions, nombre	32	26
Pràctiques en empresa	43	34
Intercanvis o estades a l'estranger	1	2
Baixes	9	19

En el programa SEFED podem constatar que a mesura que avança la crisi augmenta el nombre de participants i disminueix el nombre d'insercions laborals, tot i que aquest, continua sent força elevat.

### PROJECTE ILO-QUID

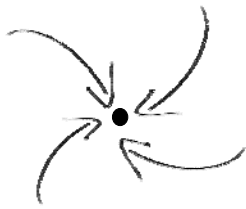
## DADES 2012

Projecte subvencionat per la Diputació de Barcelona per formar ciutadans/nes en el sector d'atenció a les persones durant el període 2011-2012, es van formar 15 persones com a Auxiliars a Domicili i 15 persones més en un curs bàsic de cuina amb obtenció del títol de manipulació d'aliments.

En anys anteriors s'han realitzat dos cursos més d'auxiliars de geriatría, un de cambrera de pisos (lligat a la posada en marxa d'establiments hotelers al municipi) i un curs més de monitors de lleure.....

En total, durant els 5 anys d'execució de l'ILO-QUID s'han format un total de 90 persones.





## DADES 2014

El darrer ILOQUID va ser al 2010.

- **FORMACIÓ PRÒPIA**

## DADES 2012

L'ANY 2010, amb la denegació de tots els cursos sol·licitats a la Generalitat de Catalunya es van realitzar dos cursos d'informàtica propis amb un total de 30 participants.

## DADES 2014

No s'ha fet formació pròpia.

- Joves x l'ocupació.  
Tant l'any 2013 com aquest any 2014 l'Ajuntament ha participat en el projecte que desenvolupa el Consell Comarcal del Baix Llobregat, formant joves sense la ESO del municipi en una professió específica.

2014:

NOMBRE	FORMACIÓ
2	<b>FLECA</b>
1	<b>MOSSO</b>
1	<b>PERRUQUERIA</b>

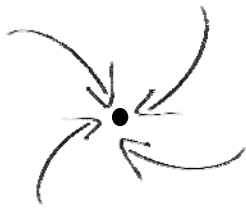
2013:

NOMBRE	FORMACIÓ
1	Atenció socio sanitària a persones dependents en institucions
2	Producció ecològica i fructicultura
2	Activitats auxiliars de magatzem
1	Caixer/a Repossador/a

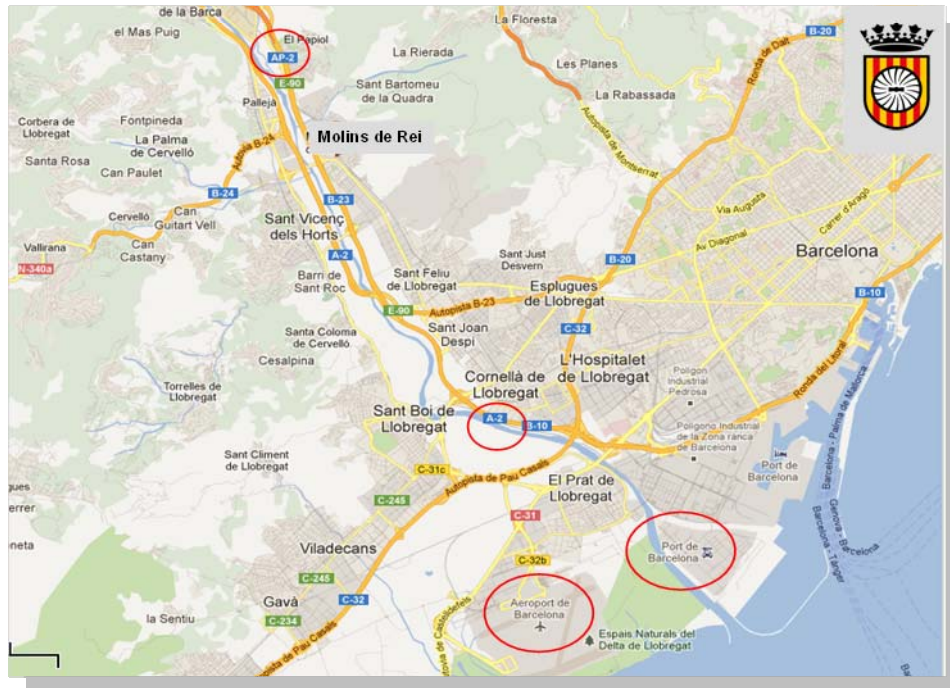
### 19. Joves amb bona i polivalent formació.

#### **Puntuació: 4 molins**

Els elements explicats en el punt número 6 de que l'oferta escolar és un factor de qualitat del sistema educatiu a Molins de Rei, dona com a resultat que els joves de la vila tinguin una bona i diversificada formació.



20. Situació geogràfica bona degut a les comunicacions (port, aeroport, autopista...)  
**Puntuació: 3 molins**



21. Xarxa d'empresaris i comerciants organitzats.  
**Puntuació: 3 molins**

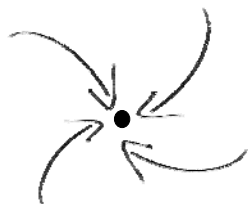
**DADES 2012**

Existència de les següents xarxes:

- Associació d'Empresaris i Propietaris del Polígon Industrial El Pla (creada en l'any 2006).
- Associació d'Empresaris i Propietaris del Polígon Industrial Riera del Molí (creada en l'any 2007).
- Associació de Comerciants, professionals i empreses de serveis de Molins de Rei, Bot-Mol (creada en l'any 1979).
- Associació de Venedors del Mercat Municipal.

**DADES 2014**

- S'ha afegit l'Associació de Pagesos de Molins de Rei.



22. Acord per la creació del Consell de Seguiment de la Crisi Econòmica.

**Puntuació: 2 molins**

El ple municipal de Molins de Rei de 26 d'abril de 2012 va aprovar per unanimitat de totes les forces polítiques la creació del Consell de Seguiment de la Crisi Econòmica.

23. Un incipient entorn tecnològic (TIC) que vol desplegar

**Puntuació: 2 molins**

**DADES 2012**

Millora dels continguts del web [espaiempresa.cat](http://espaiempresa.cat), web que és un referent pels empresaris i emprenedors de Molins de Rei.

S'està treballant per fer més fàcil i accessible tota la informació i tramitació als usuaris d'ocupació i formació per mitjà de la creació de sistemes automàtics per registrar-se com usuari del SOL, oferir-se a ofertes del Servei i altres futures accions via Internet. Això facilitarà l'accés i descongestionarà els serveis... l'Administració més propera.

**DADES 2014**

El 24 de gener de 2014 s'ha posat en funcionament la nova [www.espaiempresa.cat](http://www.espaiempresa.cat) amb una nova programació, i ara el 90% del web el poden gestionar directament els tècnics d'empresa de l'Ajuntament de Molins de Rei, i s'han afegit nous continguts.

24. Incentivació dels emprenedors als instituts de secundària.

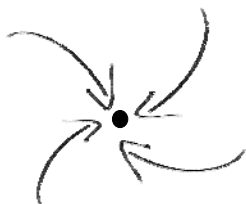
**Puntuació: 1 molins**

**DADES 2012**

Dades quantitatives del Servei de Creació d'Empreses de l'Ajuntament de Molins de Rei:

	2009	2010	2011
Nombre de joves d'instituts de Molins de Rei participants en accions de sensibilització	69	11	17
Nombre d'accions realitzades amb joves d'instituts de Molins de Rei	6	1	1
Dia empenedor participants totals Vall Baixa del Baix Llob.	145	182	125
Dia empenedor participants de Molins de Rei	83	73	53
Total instituts participants de la Vall Baixa del Baix Llob.	5	7	5
Total instituts participants de Molins de Rei	2	2	2

Les accions de sensibilització es realitzen en el Centre Joan N. García Nieto, on està ubicat el Servei de Creació d'Empreses. El dia de la xerrada els alumnes fan una visita pel Centre. Posteriorment els alumnes en alguns casos utilitzen el Servei de Creació d'Empreses, el club de l'empenedor, consultes per correu electrònic, assessoraments, els tallers formatius...



Les diferents edicions del Dia de l'emprenedor de la Vall Baixa s'han fet en el gimnàs de l'institut Bernat El Ferrer. Això ha suposat una gran implicació de l'equip directiu de l'institut, de professorat de diferents disciplines, i de l'alumnat.

### DADES 2014

	2012	2013
Nombre de joves d'instituts de Molins de Rei participants en accions de sensibilització	27	39
Nombre d'accions realitzades amb joves d'instituts de Molins de Rei	1	2
Dia empenedor participants totals Vall Baixa del Baix Llob.	104	84
Dia empenedor participants de Molins de Rei	65	46
Total instituts participants de la Vall Baixa del Baix Llob.	3	4
Total instituts participants de Molins de Rei	2	2

#### 25. Coneixement del territori per part dels serveis municipals d'ocupació i empresa.

##### **Puntuació: 0 molins**

Això és possible degut a que l'Ajuntament de Molins de Rei té un equip tècnic d'ocupació i empresa força consolidat després de molts anys de continuïtat.

Com a mostra d'aquest coneixement us oferim unes dades relacionades amb el teixit empresarial i amb el Servei Local d'Ocupació.

##### ▪ DADES DEL TEIXIT EMPRESARIAL

### DADES 2014

#### Nombre d'empreses:

- Nombre d'indústries del polígon industrial El Pla: 148\*

- Nombre d'indústries polígon Riera Molí: 49\*

*\*Font: base de dades de l'Àrea de Desenvolupament i Promoció Estratègica Local (DIPEL), actualitzada l'últim trimestre de 2012 per consultoria externa. Posteriorment i fins ara s'ha anat actualitzant pels tècnics de l'Àrea de DIPEL mitjançant visites de prospecció.*

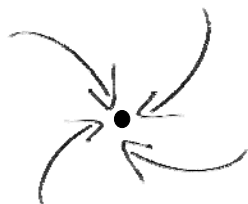
- Nombre d'indústries casc urbà: 35\*\*

*\*\*Font: base de dades de Promoció Econòmica de l'Àrea de DIPEL, cens realitzat l'any 2007 per consultoria externa (MDK) que recull informació de tot el municipi. Posteriorment i fins ara s'ha anat actualitzant pels tècnics de l'Àrea de DIPEL mitjançant visites de prospecció.*

##### ▪ DADES SERVEI DE CREACIÓ D'EMPRESES

### DADES 2012

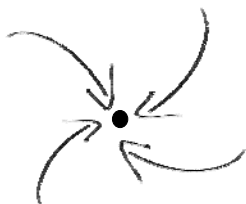
	2010	2011
<b>Nombre de persones assessorades</b>	<b>201</b>	<b>205</b>
Percentatge de persones assessorades aturades	77%	72,7%



sobre el total de persones assessorades:		
Percentatge de persones assessorades de menys de 25 anys aturades sobre el total de persones assessorades aturades	2,5%	7,38%
Percentatge de persones assessorades aturades amb perfil universitari sobre el total de persones assessorades aturades	20,5%	20%
<b>Nombre d'empreses creades a Molins de Rei amb el suport Servei Creació d'Empreses</b>	<b>20</b>	<b>15</b>
<b>Nombre de persones que han realitzat accions de sensibilització</b>	<b>400</b>	<b>293</b>
Percentatge de persones menors de 25 anys que han realitzat accions de sensibilització sobre el total	63%	71%

## DADES 2014

	<b>2012</b>	<b>2013</b>
<b>Nombre de persones assessorades</b>	<b>207</b>	<b>147</b>
Percentatge de persones assessorades aturades sobre el total de persones assessorades:	68%	65%
Percentatge de persones assessorades de menys de 25 anys aturades sobre el total de persones assessorades aturades	3,3%	5,2%
Percentatge de persones assessorades aturades amb perfil universitari sobre el total de persones assessorades aturades	18%	26%
<b>Nombre d'empreses creades a Molins de Rei amb el suport Servei Creació d'Empreses</b>	<b>14</b>	<b>12</b>
<b>Nombre de persones que han realitzat accions de sensibilització</b>	<b>233</b>	<b>266</b>
Percentatge de persones menors de 25 anys que han realitzat accions de sensibilització sobre el total	62%	92%



- **DADES QUALITATIVES**

### **DADES 2012**

Els emprenedors que arriben al Servei de Creació d'Empreses cada vegada són més els que estan creant l'empresa per necessitat i no per oportunitat. I cada vegada més, capitalitzen l'atur per crear l'empresa.

### **DADES 2014**

Aquesta tendència ha continuat i s'ha incrementat en el 2013 i 2014.

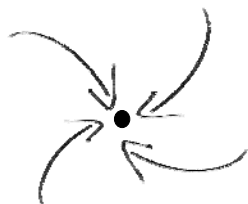
- **DADES D'OCUPACIÓ**

### **DADES 2012**

Principals dades del Servei Local d'Ocupació d'usuaris de Molins

<b>ÀREA DE DESENVOLUPAMENT I PROMOCIÓ ESTRATÈGICA LOCAL</b>							
<b>NEGOCIAT DE PROMOCIÓ ECONÒMICA</b>							
<b>2012</b>							
<b>INTERMEDIACIÓ</b>							
<b>USUARIS DEL SOL DE MOLINS DE REI</b>							
	<b>DADES DE RESIDENTS A MOLINS DE REI</b>						
<b>Sessió informativa inicial</b>	<b>2007</b>	<b>2008</b>	<b>2009</b>	<b>2010</b>	<b>2011</b>	<b>2012</b>	<b>TOTAL</b>
Sessions informatives totals	49	62	94	91	95	<b>66</b>	<b>457</b>
Participants sessions informatives totals	413	576	960	931	1007	<b>625</b>	<b>4512</b>
<b>Club de Feina</b>							
Altes al servei (persones de Molins)	145	193	324	305	279	<b>164</b>	<b>1410</b>
Persones que visiten el Club de Feina (persones de Molins)	177	187	216	217	226	<b>117</b>	<b>1140</b>
Visites/consultes al Club de la feina (persones de Molins)	258	307	632	948	1098	<b>755</b>	<b>3998</b>
Ofertes Rebudes totals	527	294	133	185	135	<b>40</b>	<b>1314</b>
Insercions (persones de Molins)	74	60	43	30	33	<b>88*</b>	<b>328</b>

Nota: hi ha més insercions que ofertes de treball per haver-se tancat ofertes de períodes anteriors



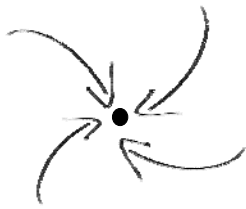
## DADES 2014

### Principals dades del Servei Local d'Ocupació d'usuaris de Molins

Sessió informativa inicial	2007	2008	2009	2010	2011	2012	2013
Sessions informatives	49	62	94	91	95	99	56
Participants sessions informatives	413	576	960	931	1007	930	532
<b>Club de Feina</b>							
Altes/renovacions al servei	249	341	580	563	518	659	539
Entrevistes/ tutories individuals	123	178	111	170	573	332	272
Seguiments (accions puntuals, telefòniques...)	112	88	99	246	97	76	123
Visites/consultes al Club de la feina	1509	2513	5030	7114	7155	7620	6382
Tallers	14	8	4	26	33	19	19
Ofertes Rebudes	527	294	133	185	135	79	89
Ofertes tancades	329	205	109	174	87	71	72
Insercions	146	109	45	139	72	55	63
Valoració satisfacció usuaris	5,42	5,41	5,28	5,28	5,33	5,26	5,51
Valoració satisfacció empreses, gestió oferta	4,99	4,70	5,03	4,78	4,79	4,33	4,66
<b>Plans d'Ocupació</b>							
Plans aprovats	1	3	6	12	21	9	7
Contractes	5	7	7	49	21	9	27

A partir del 2013, amb la posada en marxa del servei Online del Servei d'Orientació Laboral, es porta un control del nombre d'atencions que es realitzen.

INDICADORS SOL ON-LINE	2013
INSCRIPCIONS SOL - NOVES	354
INSCRIPCIONS INCORRECTES	18
ACTUALITZACIÓ DADES SOL	80
CANDIDATS ENVIATS	452
CANDIDATS DESCARTATS	204
CANDIDATS OFERTA TANCADA	64
<b>TOTAL ATENCIONS ONLINE</b>	<b>3184</b>



## **DEBILITATS I AMENACES**

### 1. Manca de cobertura Wifi i Fibra Òptica a la Vila.

**Puntuació: 33 molins**

#### **DADES 2012**

En el 2010 s'ha fet un document de reflexions del teixit econòmic de Molins de Rei sinèrgies per afrontar la situació econòmica actual, a partir d'una dinàmica molt participativa de petits grups (es van convocar un total de 12 reunions) amb gerents i responsables d'indústries, comerços i serveis. Es va començar per les empreses de les juntes de les associacions d'empresaris.

Una de les conclusions d'aquestes dinàmiques que s'ha recollit en el document de reflexions ha estat "la necessitat que cal que la fibra òptica arribi als polígons, la cobertura actual de la qual és insuficient. Per tal de poder fer avenços tecnològics s'ha d'atreure i mantenir empreses als polígons. Cal fer un esforç en aquest sentit i que sigui compartit entre les empreses i l'Administració.

#### **DADES 2014**

També s'ha plantejat la possibilitat d'oferir servei wifi a Molins de Rei centre de Comerç amb l'objectiu de promocionar i dinamitzar el comerç de Molins de Rei.

S'han impulsat i executat diferents actuacions des de l'Ajuntament al llarg del 2013 i 2014 per poder millorar la connectivitat dels polígons:

- 2012- Estudi amb un proveïdor extern sobre les necessitats de connectivitat de les empreses ubicades als dos polígons industrials de Molins de Rei (El Pla i Riera del Molí), s'ha enquestat 119 empreses.
- 2013- Prova pilot en una empresa de Molins de Rei del polígon Riera del Molí amb Opentel, que ofereix alternativa a la fibra òptica mitjançant banda ampla via ràdio.
- 2013 - 2014 Reunions amb operadors, Direcció General de Telecomunicacions de la Generalitat...
- Desplegament FTTH empresarial previst per Telefònica: segon semestre de 2014 en el polígon El Pla, i al polígon Riera del Molí al 2015 (en alguns carrers ja n'hi ha)
- Telefònica ja ofereix servei fusió empresa (fixe+mòbil+FTTH) pressupost a mida.

### 2. Massa burocràcia per al foment de l'activitat econòmica i la creació d'empreses.

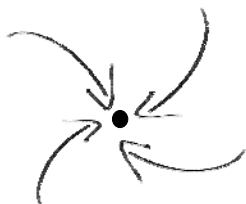
**Puntuació: 30 molins**

#### **DADES 2012**

Opinió facilitada per emprenedors que utilitzen el Servei de Creació d'Empreses de l'Ajuntament de Molins de Rei a l'equip tècnic, i que s'ho troben en el moment que volen ubicar la seva activitat empresarial en un local a Molins de Rei.

Informació tècnica: existència de diferents tràmits que afecten a diferents negociats (empresa, activitats, urbanisme, rendes...) i en el cas que l'emprenedor hagi de fer un pla d'empresa per tramitar un ajut i vulgui ubicar l'activitat en un local en el que





a més ha de fer obres per necessitats de la normativa que afecta a l'activitat, en el temps se li pot allargar a quatre, cinc mesos. Dependrà molt també de l'enginyer privat que li porti l'expedient i no només de l'ajuntament.

#### **DADES 2014**

Al 2013 s'ha finalitzat un estudi per a la implantació de finestra d'atenció a l'empresa, i el resultat ha estat una proposta de manual de l'Oficina d'Atenció a l'Empresa. S'han creat circuits de coordinació interna entre els diferents serveis de l'Ajuntament de Molins de Rei que donen atenció a l'empresa per agilitzar la resposta i s'han posat en marxa recomanacions de simplificació de tramitació resultat de la proposta del manual de l'Oficina d'Atenció a l'Empresa.

La Diputació de Barcelona ha seleccionat a l'Ajuntament de Molins de Rei per ser un Punt d'Atenció a l'Emprenedor (PAE). Això permetrà que els emprenedors puguin fer els tràmits per ser autònoms o societats des del Servei de Creació d'Empreses de l'Ajuntament de Molins de Rei (en tramitació).

3. Transport públic deficitari en els pobles de l'entorn.  
**Puntuació: 25 molins**

#### **DADES 2014**

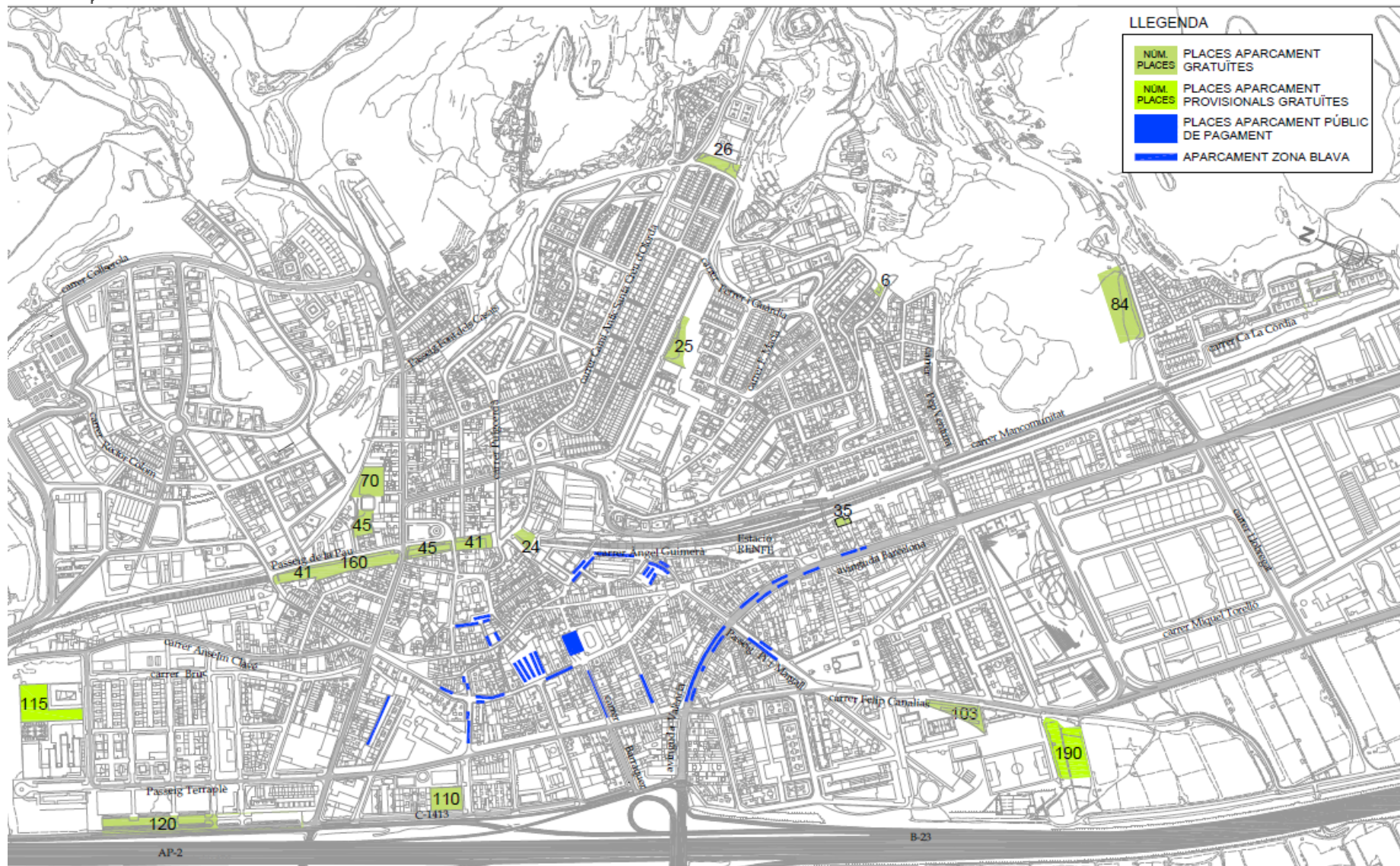
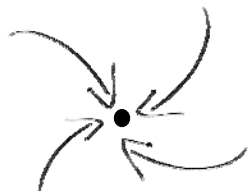
A partir del dia 10 de juny, es millora l'accés i la informació dels usuaris de Molins de Rei que tinguin com a destí l'Hospital Moisès Broggi.

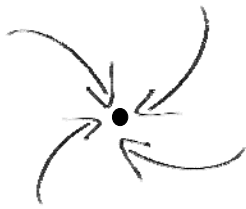
4. Manca d'aparcaments, especialment a la perifèria i a l'estació de tren.  
**Puntuació: 19 molins**

#### **DADES 2012**

En el document sobre la "Investigació del comportament de consum a Molins de Rei 2010", fet per la Unió de Botiguers, es recull aquesta debilitat de Molins de Rei.

S'adjunta plànol de zones d'estacionament (lliures i de pagament) . És cert que en l'entorn de l'estació de Renfe no hi ha estacionament, però si que n'hi ha a la perifèria i en el plànol es pot observar.





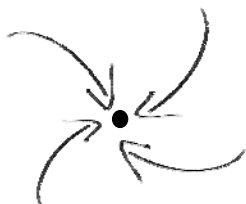
## **DADES 2014**

S'han incrementat el número de zones d'estacionament en determinades zones on hi ha una forta demanda d'estacionament per residents, com per exemple la bossa al c. Felip Canalias.

A prop de l'estació de Renfe i la zona esportiva, s'ha convertit el c. Antoni M<sup>a</sup> Claret en carrer d'un únic sentit guanyant així aparcament en semi-bateria que incrementen l'oferta en aquest punt.

Per altra banda les places de zona blava que hi havia en el Pati del Palau (que ara es transformarà en zona verda) s'han traslladat a prop del centre concretament al c. Josep Cariteu i al solar de l'antic dipòsit de la Guàrdia Urbana per tal de continuar oferint espais d'estacionament de rotació a prop del centre de comerç.





5. Manca d'actualització de les infraestructures dels instituts de secundària públics.  
**Puntuació: 15 molins**

#### **DADES 2012**

Molins de Rei gaudeix d'una bona infraestructura escolar. Pel que fa a educació infantil i primària, a part dels nous centres construïts en els darrers anys, totes les escoles han tingut intervencions de renovació o ampliació, la majoria ja finalitzades. Solament resta pendent una segona fase d'obres a l'Escola Estel i altres petites actuacions a alguna altra escola. En aquestes etapes, l'oferta escolar és suficient per atendre les necessitats de la vila. És en tot cas a l'ESO i als postobligatoris, on s'han d'endegar actuacions que permetin actualitzar la infraestructura escolar dels centres públics, per poder atendre el creixement de la població escolar que arribarà a l'ESO des de primària. Per això, l'Ajuntament ha cedit a la Generalitat un solar a la barriada del Canal per tal que la Generalitat construeixi un nou institut que substituirà l'actual Lluís de Requesens. La Generalitat també farà actuacions de millora de l'Institut Bernat el Ferrer. Un cop finalitzades aquestes actuacions, Molins de Rei comptarà amb una infraestructura escolar renovada en totes les etapes educatives.

#### **DADES 2014**

La Generalitat té previst construir el nou Institut Lluís de Requesens al solar cedit per l'Ajuntament a la barriada del Canal. Actualment s'està ultimant el projecte executiu per procedir a la immediata licitació posterior de l'obra. Es preveu que el nou institut entri en funcionament al curs 2016-2017.

Per altra banda, el Departament d'Ensenyament de la Generalitat de Catalunya ha desestimat, momentàniament, fer noves inversions a l'Institut Bernat el Ferrer, perquè entenen que la inversió en el nou institut cobrirà les necessitats de la vila en els propers anys.

6. Manca d'entrada i sortida directa a l'autovia.  
**Puntuació: 12 molins**

#### **DADES 2014**

El Ministeri de Foment no ha fet cap actuació.

7. Poques entrades i moltes sortides d'accés a la Vila.

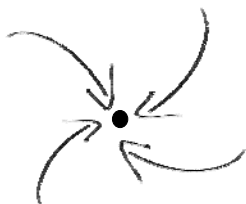
#### **Puntuació: 6 molins**

#### **DADES 2012**

En el document sobre la "Investigació del comportament de consum a Molins de Rei 2010", fet per la Unió de Botiguers, es recull aquesta debilitat de Molins de Rei.

#### **DADES 2014**

El Ministeri de Foment no ha fet cap actuació.



8. Irrupció del sector privat en la gestió dels serveis públics.

**Puntuació: 5 molins**

Ens referim a les últimes notícies i accions realitzades pels governs de l'Estat, els pressupostos aprovats, la incorporació de les empreses amb ànim de lucre a les convocatòries de subvenció, donar a mans privades la gestió de les ofertes i els aturats.

9. Sector tecno-científic deficient.

**Puntuació: 5 molins**

10. Manca d'accions conjuntes pels diferents sectors professionals.

**Puntuació: 5 molins**

11. Desocupats en baixa qualificació professional.

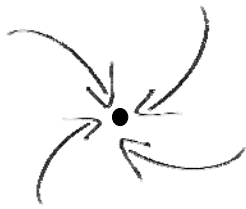
**Puntuació: 4 molins**

**DADES 2012 (maig)**

<b>Atur registrat a Molins de Rei (Per nivell de formació)</b>	<b>1.853</b>	<b>100%</b>
Sense estudis	3	0,16 %
Estudis primaris incomplets	19	1,03 %
Estudis primaris complets	69	3,72 %
Programes de formació professional – Estudis secundaris	205	11,06 %
Educació general – Estudis Secundaris	1.196	64,54 %
Tècnics-professionals superiors – Estudis post-secundaris	156	8,42 %
Universitaris primer cicle – Estudis post-secundaris	86	4,64 %
Universitaris segon i tercer – Estudis post-secundaris	116	6,26 %
Altres estudis post-secundaris	3	0,16 %

**DADES 2014 (abril)**

<b>Atur registrat a Molins de Rei (Per nivell de formació)</b>	<b>1700</b>	<b>100%</b>
Sense estudis	3	0,18%
Estudis primaris incomplets	15	0,88%
Estudis primaris complets	56	3,29%
Programes de formació professional – Estudis secundaris	182	10,71%
Educació general – Estudis Secundaris	1083	63,71%
Tècnics-professionals superiors – Estudis post-secundaris	157	9,24%
Universitaris primer cicle – Estudis post-secundaris	88	5,18%
Universitaris segon i tercer – Estudis post-secundaris	113	6,65%
Altres estudis post-secundaris	3	0,18%



12. Manca de cultura emprenedora.

**Puntuació: 3 molins**

**DADES 2012**

Opinió de l'equip tècnic del Servei de Creació d'Empreses de l'ajuntament de Molins de Rei i que s'ha detectat a través de les accions de sensibilització que es fa des del Servei. La persona que busca feina es planteja l'accés al mercat de treball a través de la contractació, del treball per compte aliena, i l'autoocupació és una opció que es plantegen inicialment una minoria i manca molta informació.

**DADES 2014**

Al 2014 s'ha aprovat per Diputació de Barcelona la sol·licitud de l'Ajuntament de Molins de Rei per participar en el programa cultura emprenedora, i que s'implementi en un centre d'educació primària de Molins de Rei en el proper curs escolar 2014-2015, i progressivament en propers cursos, en el conjunt de centres d'educació primària públics i concertats de Molins de Rei.

13. Deslocalitzacions i tancaments d'empreses.

**Puntuació: 3 molins**

En els últims tres anys han tancat o s'han traslladat a d'altres municipis, algunes empreses de Molins de Rei com a conseqüència de la conjuntura econòmica.

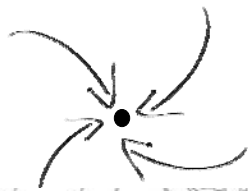
L'amenaça és que poden deslocalitzar-se o tancar més empreses per una manca de serveis que són imprescindible pel funcionament del negoci, com la fibra òptica. Per ser competitives les empreses moltes vegades la sortida és obrir nous mercats, fora territori o en entorns virtuals, i aquests nous mercats fan necessari i urgent la cobertura de la fibra òptica al teixit empresarial de Molins de Rei.

14. Manca de senyalització a l'espai públic.

**Puntuació: 2 molins**

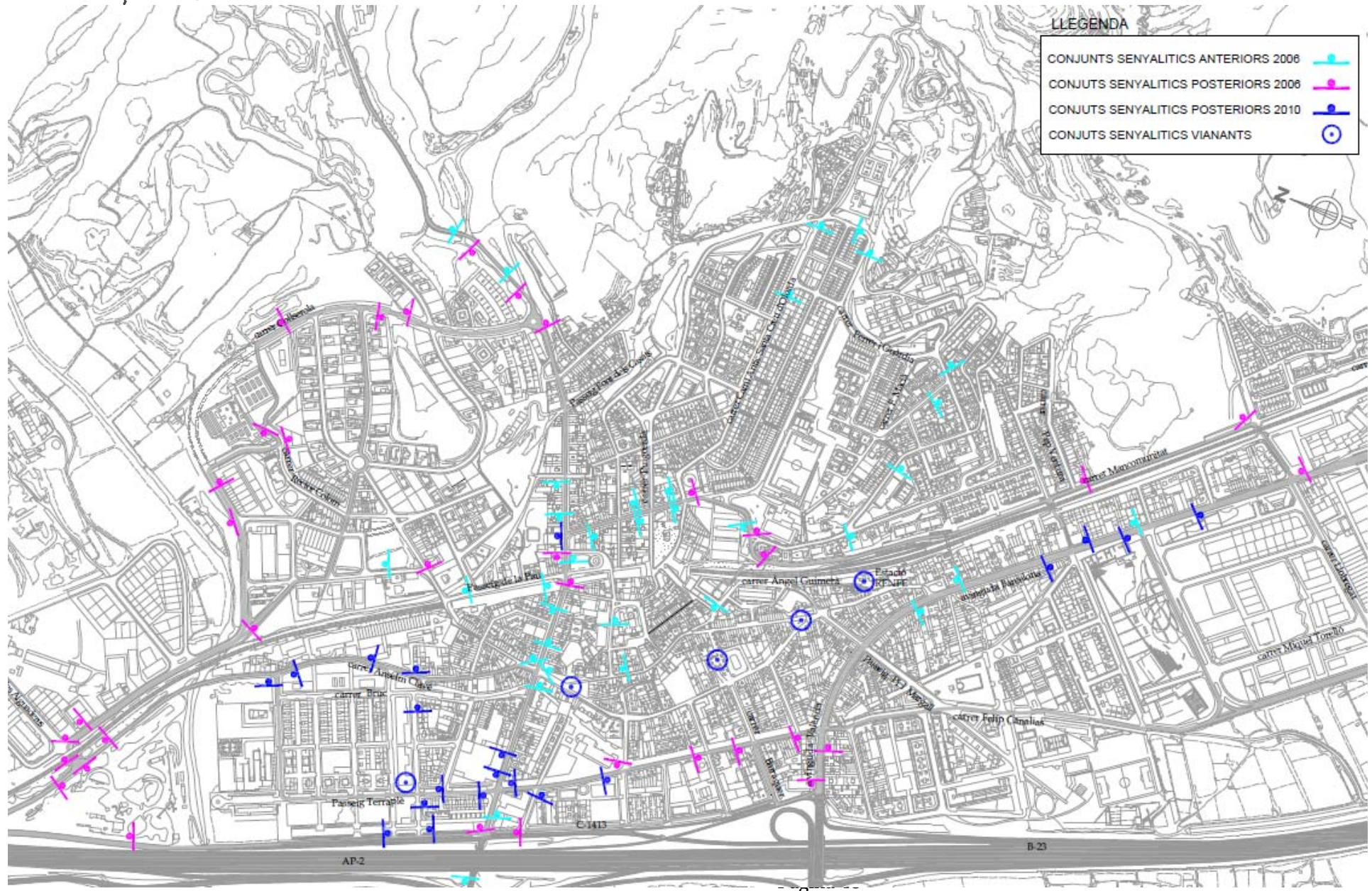
**DADES 2012**

Plànol d'ubicació dels senyals indicatius que guien els vehicles. S'ha fet un esforç molt important per millorar aquesta senyalització.

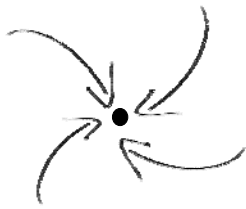


**Ajuntament  
de Molins de Rei**

Consell de Seguiment  
de la Crisi Econòmica





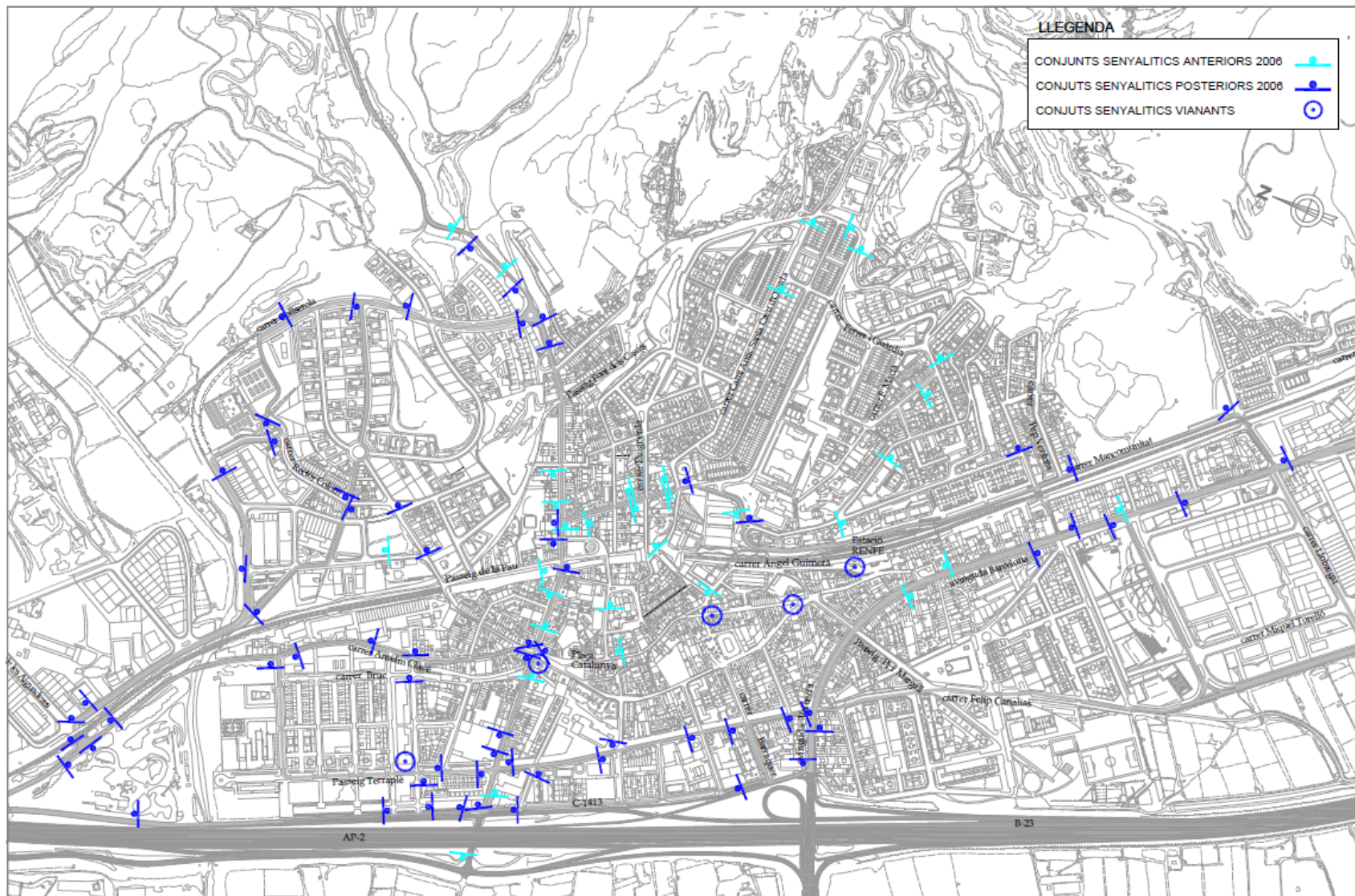


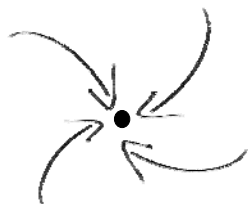
## **DADES 2014**

Des de l'any 2006, cada any s'han anat renovant senyals indicatius que existeixen a la vila. Això suposa una mitja de 5 conjunts nous cada any.

Per posar un exemple l'any passat es va renovar tota la senyalització de la cruïlla de la Pl. Catalunya.

També s'ha tingut en compte els barris de muntanya, on l'any passat es van col·locar la senyalització d'entrada a cadascun dels barris i de límit de terme.





15. Augment de l'atur.

**Puntuació: 2 molins**

**DADES 2012**

- ATUR (Període 2007-2011)

	<b>Desembre 2007</b>	<b>Desembre 2011</b>
<b>Homes</b>	264 (35,5 %)	834 (47,6 %)
<b>Dones</b>	479 (64,5 %)	917 (52,4 %)
<b>TOTAL</b>	<b>743</b>	<b>1.751</b>

Increment de l'atur durant el període 2007-2011 → **1.008 persones (135,6 %)**

- ATUR (Juny 2012)

	<b>Molins de Rei</b>	<b>Baix Llobregat</b>	<b>Catalunya</b>
<b>Atur general</b>	13,9%	15,9 %	15,5 %
<b>Atur homes</b>	12%	14,7%	14,6%
<b>Atur dones</b>	16%	17,3%	16,5%

**DADES 2014**

- ATUR (Període abril 2007- abril 2014)

	<b>Desembre 2007</b>	<b>Desembre 2011</b>
<b>Homes</b>	266 (36%)	802 (47,17%)
<b>Dones</b>	473 (64%)	898 (52,83%)
<b>TOTAL</b>	<b>739</b>	<b>1700</b>

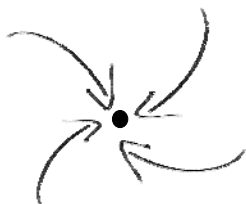
Increment de l'atur durant el període 2007-2014 → **961 persones (130 %)**

En aquest primer quadre del 2014 podem observar l'impacte dels anys de crisi econòmica en l'espectacular augment de les persones aturades a Molins de Rei.

- ATUR (abril 2014)

	<b>Molins de Rei</b>	<b>Baix Llobregat</b>	<b>Catalunya</b>
<b>Atur general</b>	13%	15,8%	15,5%
<b>Atur homes</b>	11,7%	14,3%	14,5%
<b>Atur dones</b>	14,5%	17,5%	16,8%

En aquest segon quadre del 2014 podem observar que l'atur a Molins de Rei en els darrers 2 anys ha disminuït lleugerament, hem passat del 13,9% del 2012 al 13% del 2014. Hem de destacar la disminució de l'atur en les dones, del 16% el 2012 al 14,5% el 2014, i la lleugera disminució en l'atur dels homes, del 12% el 2012 al 11,7% el 2014. Comparativament amb el nostre entorn podem dir que a Molins de Rei el percentatge de persones aturades ha disminuït una mica més.



16. Persones de Molins de Rei que treballen en altres municipis.

**Puntuació: 2 molins**

Si tenim en compte les dades de desplaçaments en relació a la residència de treball, tenim que els desplaçaments a fora de Molins de Rei (6.048) són una mica superiors que els desplaçaments des de fora de Molins de Rei (5.889).

17. El preu elevat de les escoles bressol i l'augment de les persones dependents dificulta la inserció laboral, especialment a les dones.

**Puntuació: 2 molins**

**DADES 2012**

És cert que les llars municipals de Molins de Rei han tingut un preu d'escolarització relativament alt, comparat amb municipis de l'entorn (180,10 € pel curs 2011-2012), però s'ha anat compensant en els darrers anys (s'ha congelat la quota). Tenim una greu amenaça, però, que afecta a Molins de Rei i a tots els municipis de Catalunya, que és la reducció de la subvenció de sosteniment que venia atorgant la Generalitat; hem passat dels 1.800€ per plaça escolar ocupada del curs 2009-2010 als 875€ que s'espera donaran pel curs 2012-2013 (aquesta reducció és fruit, alhora, de les retallades del Govern de l'Estat, que no transfereix les corresponents subvencions per aquest concepte a la Comunitat Autònoma). Indubtablement, aquestes retallades tindran un impacte més o menys gran en l'aportació de les famílies als sosteniments de les llars. Si a més afegim l'augment de les persones dependents en les famílies, augmentaran les dificultats d'inserció laboral, especialment de les dones atès el temps de dedicació a les tasques de criança, a les feines de la llar i a la cura de les persones dependents, en aquest cas bàsicament gent gran.

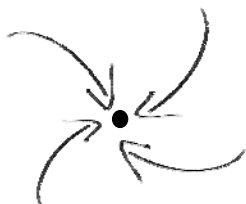
**DADES 2014**

La quota mensual d'escolarització actual a les llars d'infants municipals és de 183,79€. Es va incrementar el curs 2012-2013 amb l'IPC i roman congelada enguany. Per altra banda, amb vista al curs 2014-2015 es posa en marxa un sistema de tarifació social de les taxes i es mantenen les bonificacions i exempcions per famílies nombroses, monoparentals i per matricular més d'un germà.

No hi ha previsió de finançament de la Generalitat a les llars d'infants municipals. Substitutivament, la Diputació de Barcelona ha iniciat una línia de subvenció a les llars d'infants municipals (any 2013 i part del 2014) per import 94.775,77€ que disminuirà parcialment l'impacte de la pèrdua de finançament de la Generalitat.

18. Situació d'incertesa econòmica.

**Puntuació: 2 molins**



19. Manca de crèdit als particulars i a les empreses.

**Puntuació: 2 molins**

**DADES 2012**

En els tres últims anys les empreses i els emprenedors estan tenint molts problemes per accedir a finançament tant per inversions inicials, inversions per créixer, i per circulant. El finançament dels projectes d'emprenedors cada vegada més es financia amb capitalització de l'atur, o recursos de familiars.

Dades quantitatives del Servei de Creació d'Empreses de l'Ajuntament de Molins de Rei:

	<b>2012</b>
% projectes empresarials finançats per capitalització i recursos propis	46%
% projectes empresarials finançats per capitalització i préstec	25%
% projectes empresarials finançats per préstec i recursos propis	25%
% projectes empresarials finançats per recursos propis exclusivament	4%

El principal motiu de no posar el pla d'empresa en funcionament és la manca de finançament inicial a través de préstec.

**DADES 2014**

	<b>2013</b>
% projectes empresarials finançats per capitalització i recursos propis	42%
% projectes empresarials finançats per capitalització i préstec	42%
% projectes empresarials finançats per préstec i recursos propis	8%
% projectes empresarials finançats per recursos propis exclusivament	8%

La manca del finançament inicial a través del préstec és el principal motiu de no poder posar el pla d'empresa en funcionament.

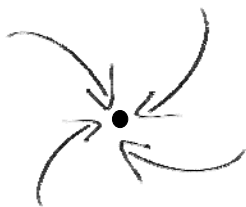
Els projectes empresarials principalment estan finançats amb capitalització.

20. Reducció del consum.

**Puntuació: 2 molins**

**DADES 2014**

Sembla que al 2014 hi ha una lleugera tendència a l'increment del consum, però encara no tenim dades suficientment fiables per poder-ho afirmar.



21. Poques empreses productives en relació a l'entorn (les empreses de Molins de Rei tenen poca mà d'obra).

**Puntuació: 1 molins**

#### **DADES 2014**

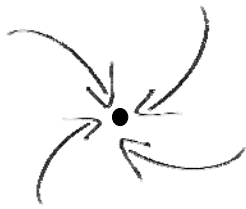
En les visites tècniques realitzades en el 2013 i 2014 a empreses productives ubicades en els dos polígons de Molins de Rei, s'ha detectat un increment de la mà d'obra.

22. Disminució de la qualitat de l'ensenyament per les retallades en el sector públic.

**Puntuació: 1 molins**

Segons el Dictamen del Consell Escolar Municipal de Molins de Rei, de 27 de juny de 2012, consensuat pels representants de tota la comunitat educativa molinenca, on s'analitza l'impacte de les retallades als centres educatius, i on es manifesten les peticions que es fan a la Generalitat.

- La no cobertura de les baixes inferiors a 10 dies lectius (2 setmanes reals), i que per tant hagin de ser els mateixos centres els qui cobreixin aquestes hores. Això repercuteix directament en el desenvolupament dels projectes, i suposa una reducció de desdoblaments i reducció d'hores d'especialistes.
- Els diferents increments de ràtios redueixen la possibilitat d'atendre les necessitats educatives específiques i redueix la qualitat educativa. A part, genera desequilibris en les escoles d'una mateixa població.
- Hi ha un augment d'una hora lectiva per a tot el professorat, i una gran disminució d'hores de coordinació (coordinacions de cicle, coordinació amb EAP i CRP, entrevistes amb pares, i de treball intern en general). Això significa una reducció de la plantilla a tots els centres.
- S'està disminuint, també, les aportacions econòmiques de la Generalitat per a projectes específics i es redueixen els recursos pedagògics i psicopedagògics.
- Es paralitzen les noves construccions o ampliacions de centres, deixant-los sobresaturats, impossibilitant també els desdoblaments per falta d'aules, fins que s'arribi a un punt que s'hagi de recórrer als mòduls prefabricats.
- Es redueixen dràsticament les subvencions a les entitats locals per al sosteniment de llars d'infants i escoles municipals de música, entre d'altres.
- Les famílies han de fer un esforç econòmic que a vegades no poden suportar. Això i el fet que hi hagi retallades en els ajuts, com les beques menjador, fa que es creïn més diferències, trencant la cohesió social.



23. Augment de la pobresa amb el conseqüent perill d'exclusió social.

**Puntuació: 0 molins**

#### **DADES 2012**

De les 1853 persones aturades (maig 2012) a Molins de Rei, 1320 (72,6%) son persones perceptores d'algun tipus de prestació per desocupació, per tant, hi ha 533 (27,4%) persones que no cobren cap tipus de percepció per desocupació.

Les 1320 persones que cobren algun tipus de prestació es distribueixen en:

- 860 Nivell contributiu
- 411 Nivell assistencial
- 49 Renda Activa d'Inserció

#### **DADES 2014**

De les 1868 persones aturades (març 2013) a Molins de Rei, 1280 (68,5%) son persones perceptores d'algun tipus de prestació per desocupació, per tant, hi ha 588 (31,5%) persones que no cobren cap tipus de percepció per desocupació.

Les 1280 persones que cobren algun tipus de prestació es distribueixen en:

- 777 Nivell contributiu
- 452 Nivell assistencial
- 51 Renda Activa d'Inserció

24. Augment de la precarietat laboral.

**Puntuació: 0 molins**

#### **DADES 2014**

L'element més important ha estat la rebaixa en els salaris i l'augment dels contractes temporals i a temps parcial.

25. No compartir coneixement entre les empreses.

**Puntuació: 0 molins**

26. Dependència econòmica de l'Ajuntament en vers a les entitats públiques supramunicipals.

**Puntuació: 0 molins**

27. Augment de la morositat.

**Puntuació: 0 molins**